

EKSTRAHÆFTE

Navn:

Klasse:


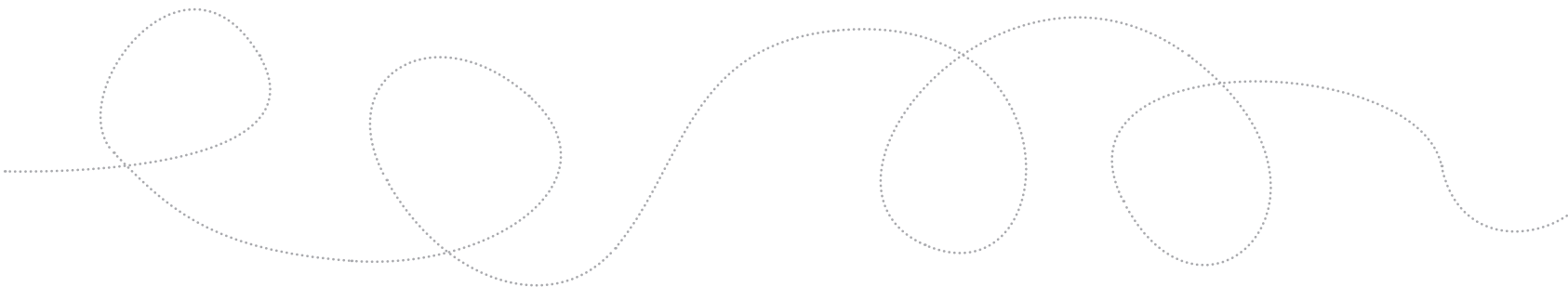
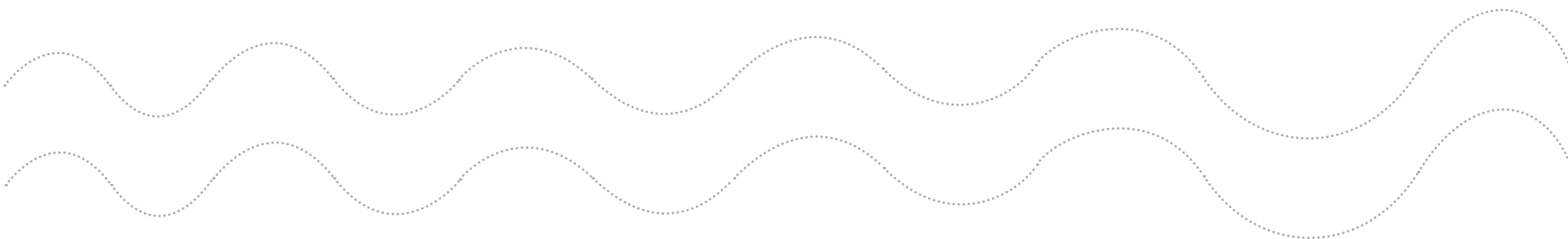

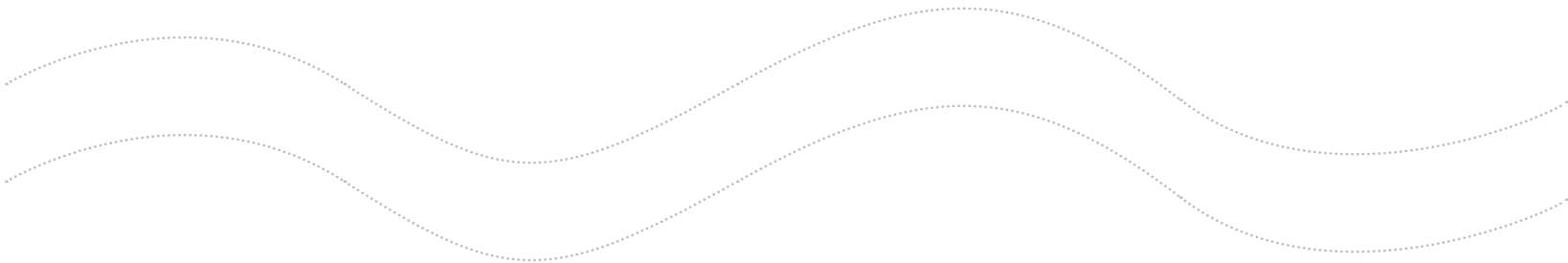


Navn:

SKRIV PÆNT



Dato:



Navn: _____

SKRIV

Køretur

Dato: _____

2

Ordliste:



bil



vej



træ



bjerg



hus

Skriv:

Tegn:

Har jeg husket?



Skrive pænt



se ↓ en

Mellemrum



↓
Man ...

Starte med stort



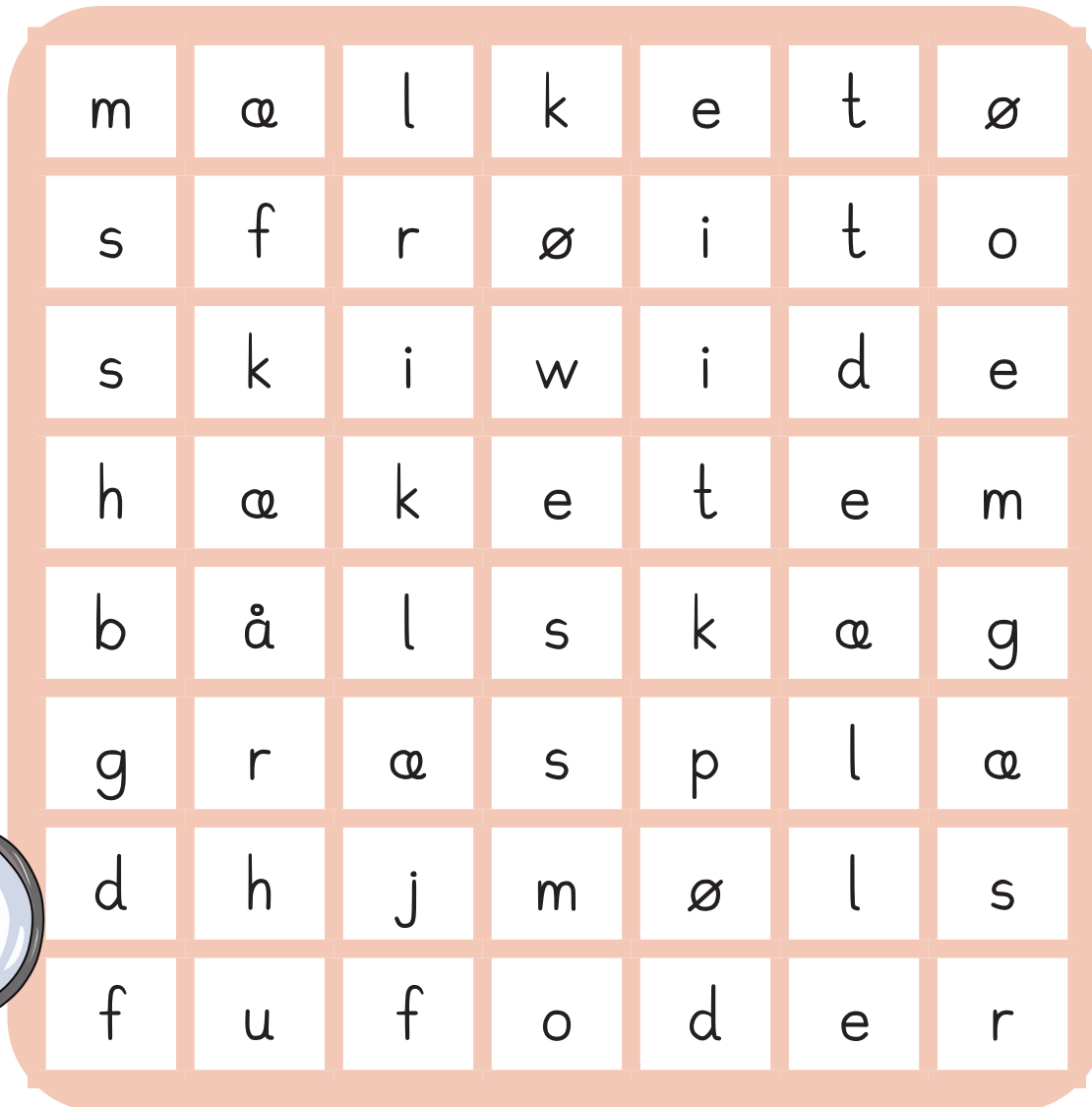
Navn: _____

FIND ORD

Dato: _____

2

Læs og find disse ord i nettet.
Kig kun vandret →



mælk

skæg

frø

græs

tø

møl

to

ufo

kiwi

te

hæk

bål

Navn:

LØS KODEN

Dato:

4

Skriv ordene i kasserne. Skriv bogstavet med tal under i de tilhørende kasser og et kodeord kommer frem.



○ ○ ○
7



○ ○ ○
13 2



○ ○ ○ ○
9 6 12



○ ○ ○
3



○ ○ ○
4



○ ○ ○
8



○ ○ ○ ○ ○
1



○ ○ ○
10 11



○ ○ ○
5



○ ○
1 2

○ ○ ○
3 4 5

○ ○
6 7

○ ○
8 9

○ ○ ○ ○
10 11 12 13




Navn:

HVAD VIL DU HELST?

Dato:




Hvad vil du helst og hvorfor? Giv to gode grunde til dit valg.



is

ELLER



pære

?



Jeg vil helst spise

Det vil jeg fordi....

1

Handwriting practice area for the first reason, featuring ten horizontal dotted lines within a rectangular frame.

2

Handwriting practice area for the second reason, featuring ten horizontal dotted lines within a rectangular frame.


Navn:

LÆS OG FÆRV


Dato:

4

LIV



ELIAS



- 1 Liv har blå sko på.
- 2 Elias har lyst hår.
- 3 Liv har gul kjole på.
- 4 Elias har rød trøje på.
- 5 Elias har blå bukser på.
- 6 Liv har brunt hår.
- 7 Elias har grå sko på.

Navn:

FØLG PILENE

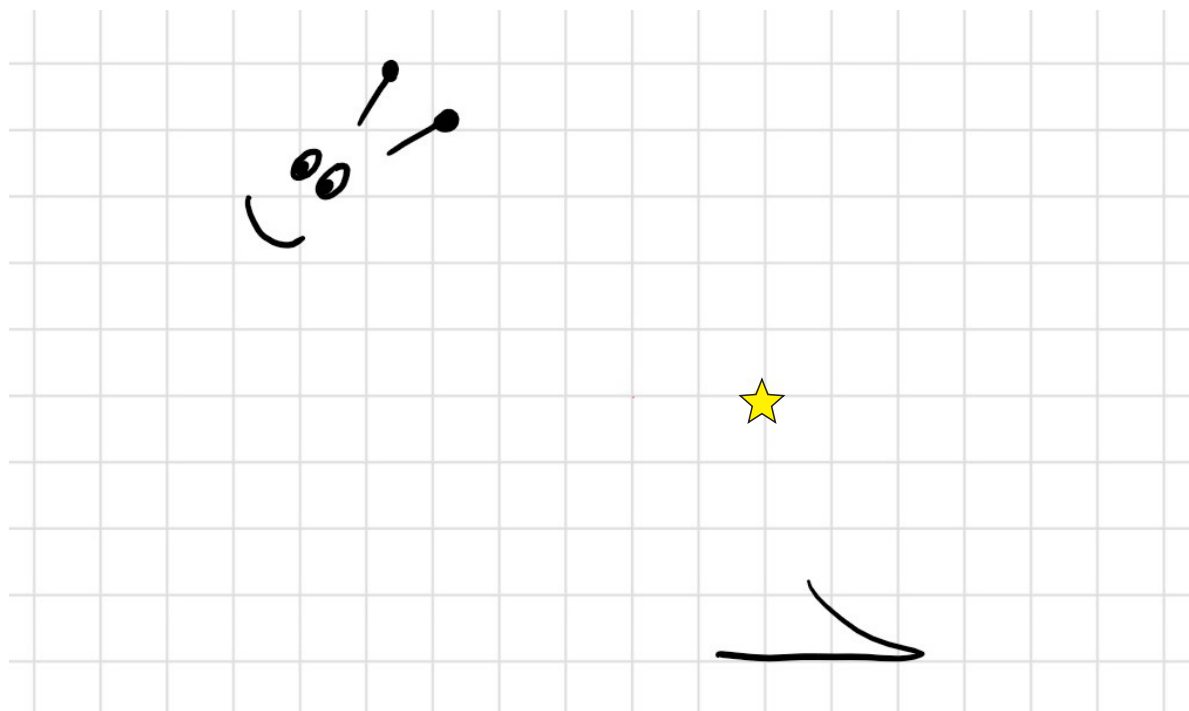
Dato:

3

Tegn streger efter pilenes anvisninger. 2 betyder, at strengen skal gå to takker op. Start ved ★.

★ 1↓ 1← 1↖ 1↗ 1→ 1↘ 1↓ 1↙ 3← 1↖ 2↑ 2↗ 2→

2↘ 2↓ 3↙ 5← 1↖ 4↑ 1↖ 1↑ 1↗ 1→ 1↘ 3↓ 1↘



Hvad kan du se?

KRYDSORD

Navn: _____

Dato: _____

5

A crossword puzzle grid with the following icons and numbers:

- Top row: Glass (1), Banana (4), Sun (2)
- Second row: Dentures (1), Needle (2)
- Third row: Needle (2), Pig (6), Gnu (5)
- Fourth row: Pig (6), Chair (3)
- Fifth row: Chair (3)

Kodeord

1	2	3	4	5	6

Tegn:

- glas sol banan
- nål gebis
- gnu gris stol gul

Navn: _____

SKRIV

Telttur

Dato: _____

5

Ordliste:



bål



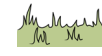
tipi



myg



skov



græs

Skriv:

Tegn:

Har jeg husket?



Skrive pænt



se ↓ en

Mellemrum



↓
Man ...

Starte med stort



Navn:

FIND ORD


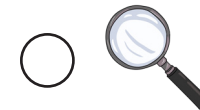
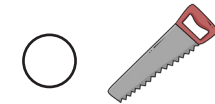
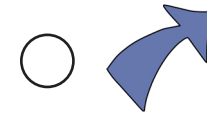

Dato:

6

pokal
pil
lup
bil
is
hat
kat
sav
stol
kakao
gås
skæg

P	O	K	A	L	O	S	M	M
I	E	P	E	U	N	K	G	E
L	T	I	L	P	E	Æ	N	R
E	J	S	E	T	I	G	Å	S
B	I	L	L	K	P	O	R	T
T	S	U	G	A	L	I	H	O
E	L	H	A	T	E	D	E	L
C	E	M	B	E	S	A	V	R
K	A	K	A	O	M	Å	N	E
D	E	M	E	D	D	I	G	O

Find disse ord i nettet. Kig → og ↓




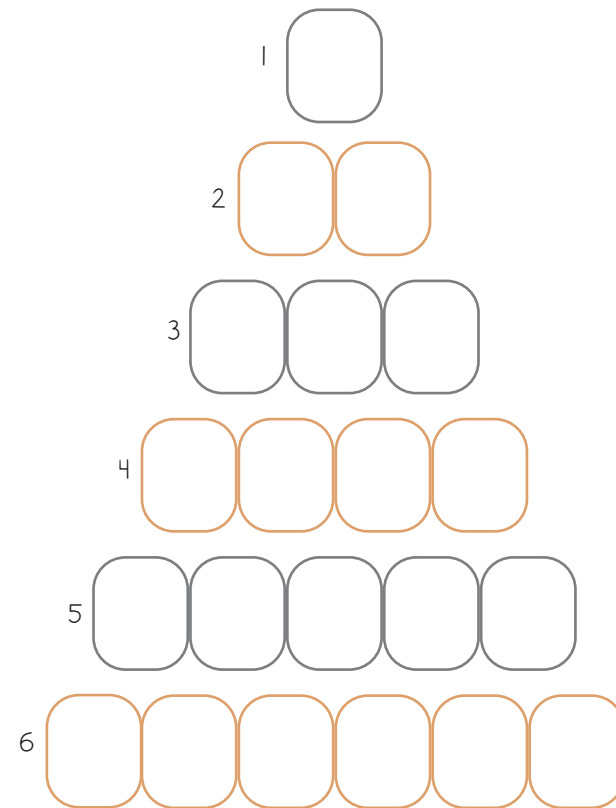
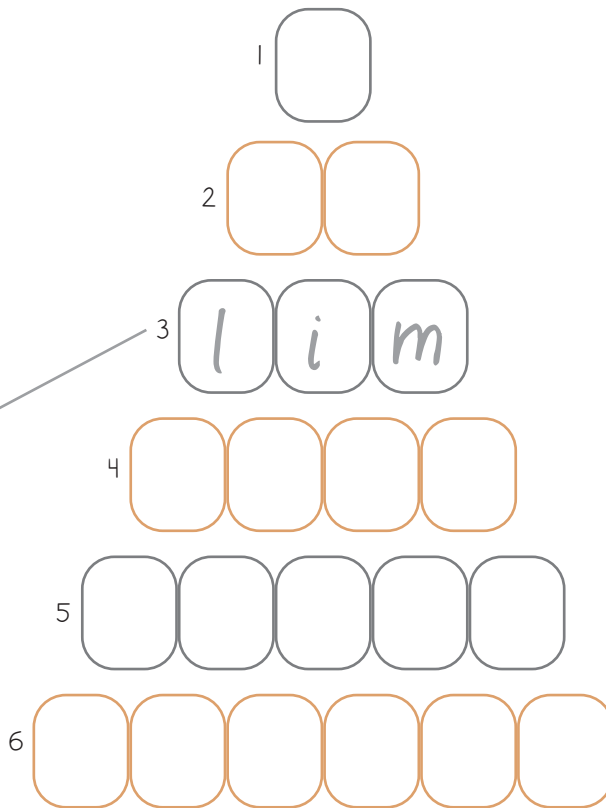
Navn:

PYRAMIDE

Dato:



Hvor mange bogstaver er der i ordene? Sæt pil til de rigtige kasser og skriv ordene, hvor de passer ind i pyramiden.



Navn:

SKRIV PÆNT



Dato:

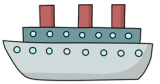
Skriv ordene så flot du kan på linjerne.



sø sø



kano kano



skib skib




ø ø

Se en sø Se en sø

Et skib i en sø. Et skib i en sø.

En kano i en sø.

En ø i en sø.



Navn: _____


SKRIV

På stranden

Dato: _____



Ordliste:



sol



is



bikini



krabbe



spand

Skriv:

Tegn:

Har jeg husket?



Skrive pønt



se ↓ en

Mellemrum



↓
Man ...

Starte med stort





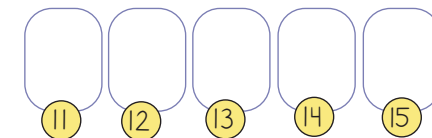
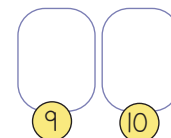
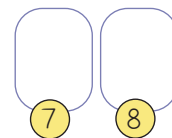
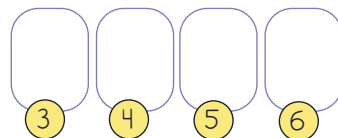
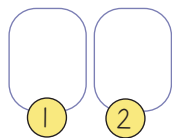
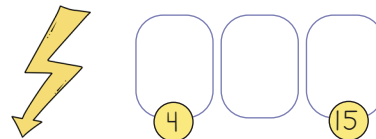
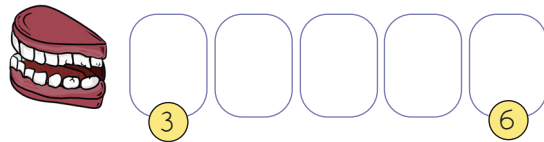
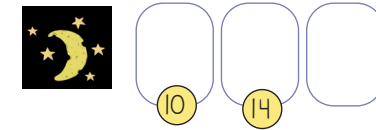
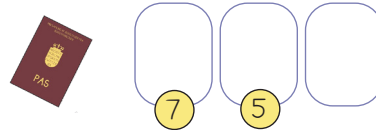
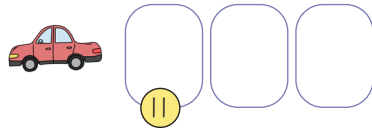
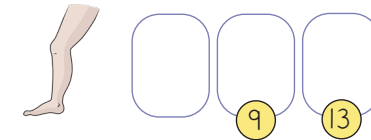
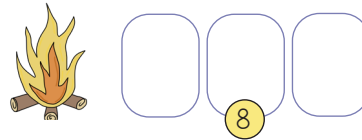
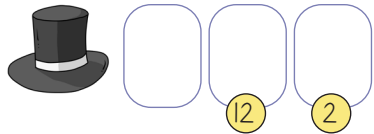
Navn:

LØS KODEN

Dato:

2

Skriv ordene i kasserne. Skriv bogstavet med tal under i de tilhørende kasser og et kodeord kommer frem.



Navn:

HVAD VIL DU HELST?


Dato:

5

Hvad vil du helst og hvorfor? Giv to gode grunde til dit valg.



ELLER



?



Jeg vil helst

Det vil jeg fordi....

1

Handwriting practice area for the first reason, featuring ten horizontal dotted lines within a rectangular frame.

2

Handwriting practice area for the second reason, featuring ten horizontal dotted lines within a rectangular frame.

KRYDSORD

Navn: _____

Dato: _____

7

A crossword puzzle grid with the following icons and numbers:

- Top row: iglo icon, followed by a 5-letter word box.
- Second row: æg icon, followed by a 1-letter word box.
- Third row: scythe icon, followed by a 2-letter word box.
- Fourth row: ko icon, followed by two 2-letter word boxes.
- Vertical row: lys icon, followed by three 3-letter word boxes.
- Bottom row: kat icon, followed by three 3-letter word boxes.
- Bottom row: ski icon, followed by a 4-letter word box.
- Bottom row: bøj icon, followed by a 3-letter word box.

Kodeord

<input type="text"/>	<input type="text"/>	<input type="text"/>	<input type="text"/>	<input type="text"/>
1	2	3	4	5

Tegn:

iglo is æg le ko

skib lys kat ski bøj

SKRIV


Bagning

Navn: _____

Dato: _____

10

Ordliste:



mel



æg



mælk



ske



dej

Skriv:

Tegn:

Har jeg husket?



Skrive pænt



se ↓ en

Mellemrum



↓
Man ...

Starte med stort

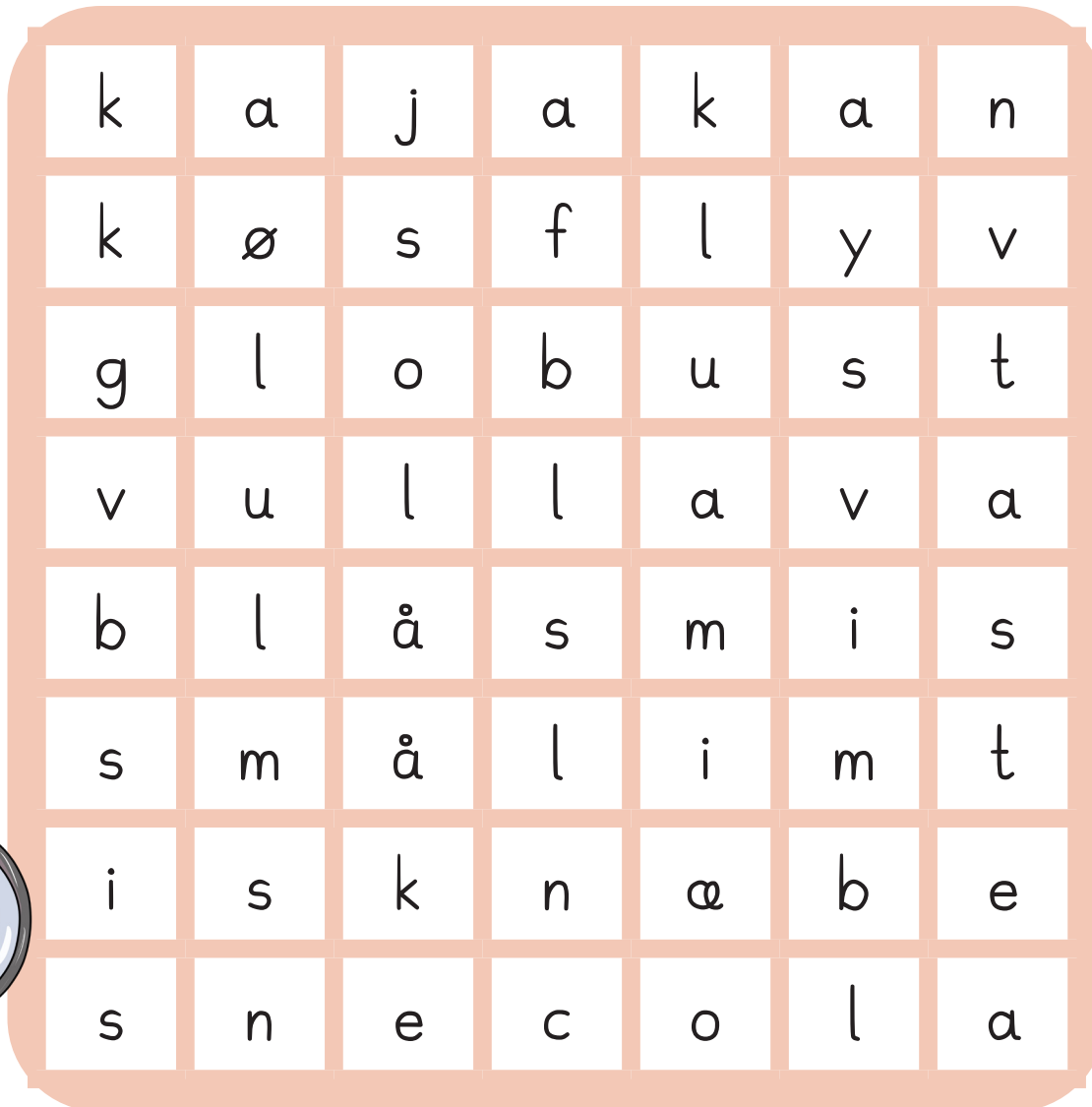


Navn:

FIND ORD

Dato:

|



Læs og find disse ord i nettet.
Kig kun vandret →

kajak

mål

fly

næb

globus

sne

lava

cola

blå

kø

mis

is


Navn:

SKRIV PÆNT

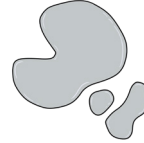


Dato:

Skriv ordene så flot du kan på linjerne.



sol



grå



sky





gul

Se en gul sol.

En sol er gul.

Se en grå sky

Den sky er grå.



Navn: _____

SKRIV

I junglen

Dato: _____

9

Ordliste:



abe



banan



blad



slange



trø

Skriv:

Tegn:

Har jeg husket?



Skrive pønt



se ↓ en

Mellemrum



↓
Man ...

Starte med stort



Navn:

HVAD VIL DU HELST?

Dato:

6

Hvad vil du helst og hvorfor? Giv to gode grunde til dit valg.



ELLER



?



Jeg vil helst

Det vil jeg fordi....

1

Handwriting practice area for the first choice, featuring ten horizontal lines.

2

Handwriting practice area for the second choice, featuring ten horizontal lines.

PYRAMIDE

Navn:

Dato:

3

Hvor mange bogstaver er der i ordene? Sæt pil til de rigtige kasser og skriv ordene, hvor de passer ind i pyramiden.



2



3



4



5



2



3



4



5



Navn: _____

SKRIV

Ved søen

Dato: _____

3

Ordliste:



sø



kano



siv



åre



fisk

Skriv:

Tegn:

Har jeg husket?



Skrive pænt



se ↓ en

Mellemrum



↓
Man ...

Starte med stort

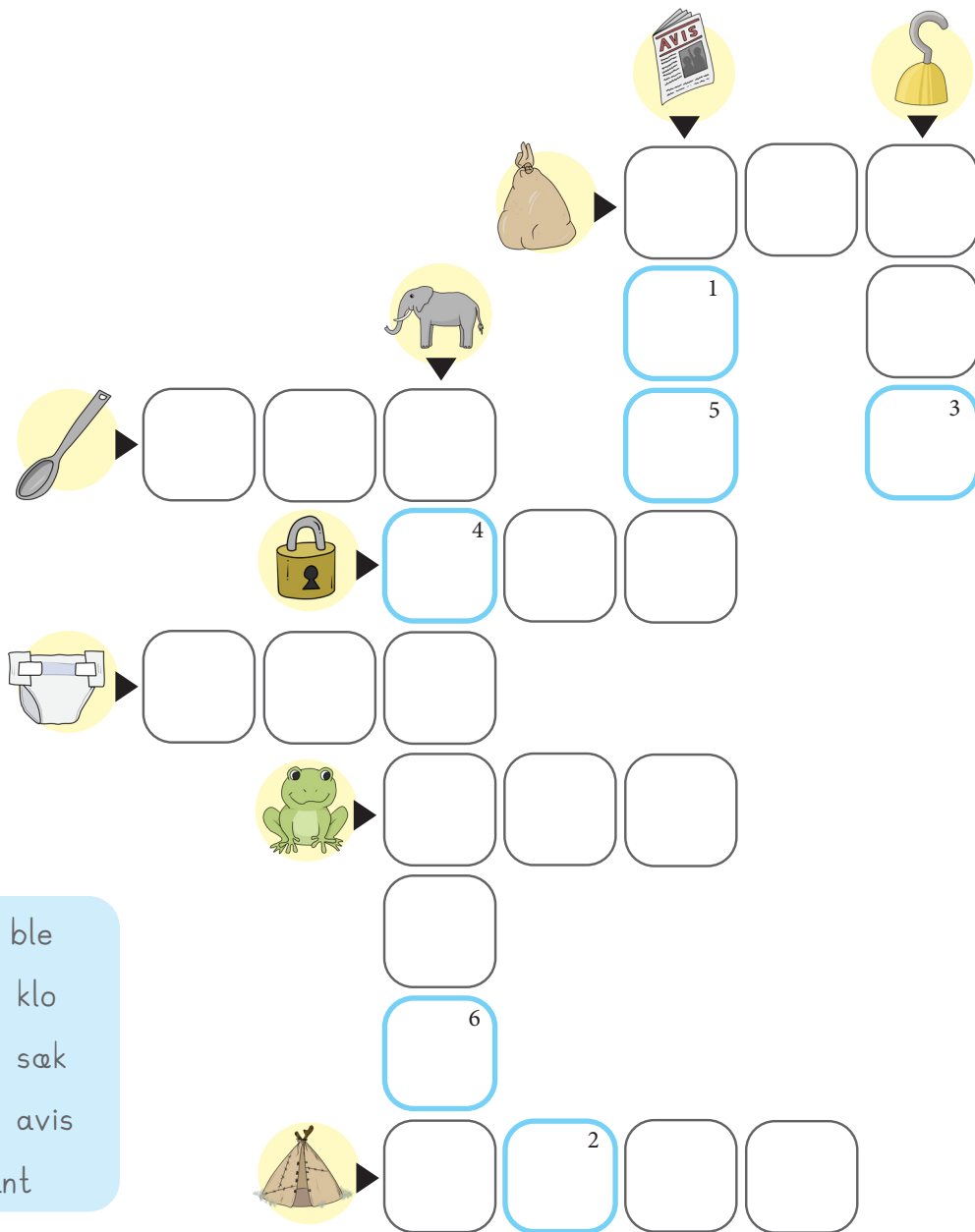


Navn: _____

KRYDSORD

Dato: _____

4



Kodeord

<input type="text"/>	<input type="text"/>	<input type="text"/>	<input type="text"/>	<input type="text"/>	<input type="text"/>
1	2	3	4	5	6

Tegn:

lås ble
frø klo
tipi sæk
ske avis
elefant


Navn:

LØS KODEN

Dato:

5

Skriv ordene i kasserne. Skriv bogstavet med tal under i de tilhørende kasser og et kodeord kommer frem.



□ □ □
1



□ □ □
14 7



□ □ □
3



□ □
9 12



□ □ □
11 16



□ □ □
15 10



□ □ □ □ □
5 4 8



□ □ □
2 13



□ □
6




□ □
1 2

□ □ □ □ □ □ □ □
3 4 5 6 7 8 9

□ □
10 11

□ □
12 13

□ □ □
14 15 16



Navn:

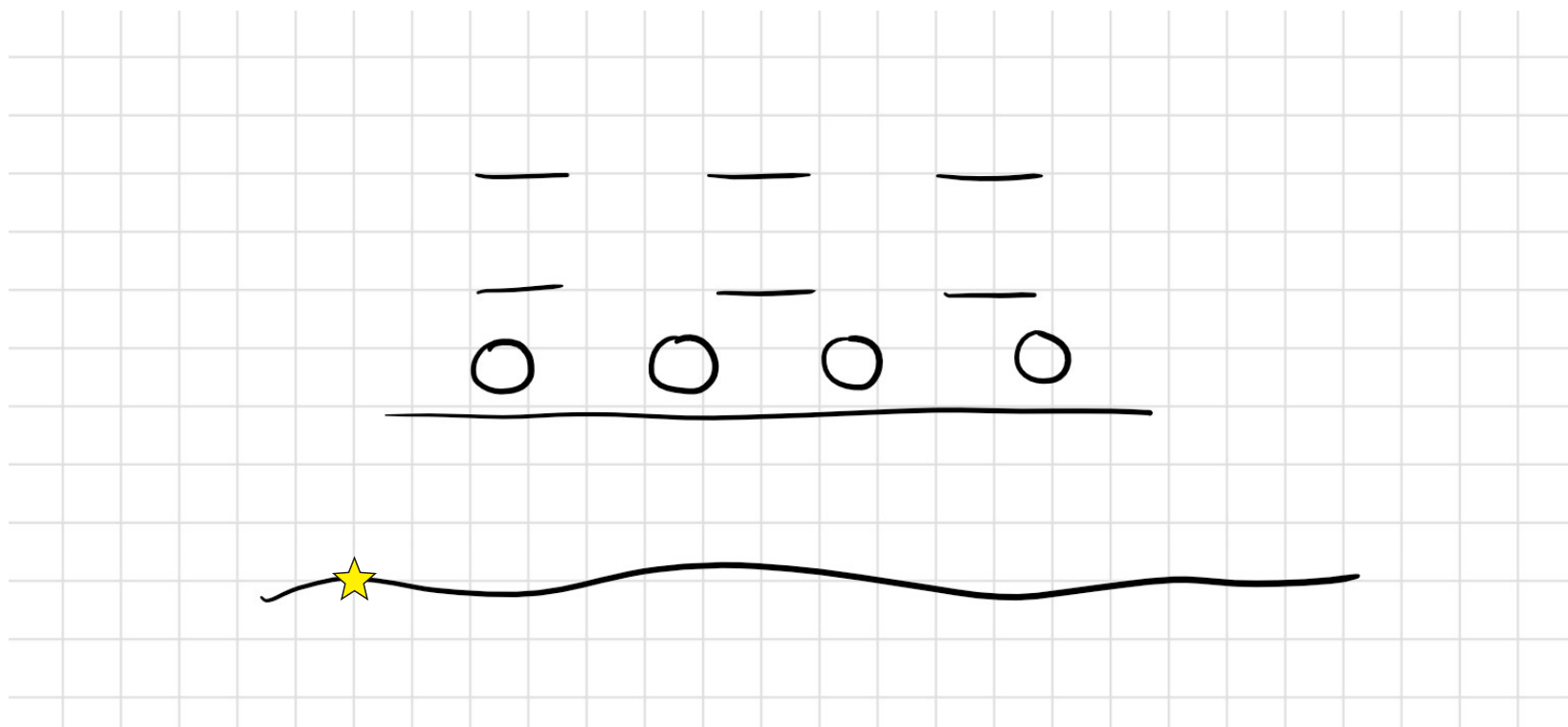
FØLG PILENE

Dato:



Tegn streger efter pilenes anvisninger. 2↑ betyder, at strengen skal gå to takker op. Start ved ★.

★ 3↖ 3→ 2↑ 2→ 3↑ 2→ 3↓ 2→ 3↑ 2→ 3↓ 2→ 3↑ 2→ 3↓ 2→ 2↓ 3→ 3↘



Hvad kan du se?

Navn: _____

SKRIV

Vinter

Dato: _____

4

Ordliste:



sne



kælk



hue



ski



snemand

Skriv:

Tegn:

Har jeg husket?



Skrive pønt



se ↓ en

Mellemrum



↓
Man ...

Starte med stort



Navn:

LÆS OG TEGN

Dato:



1

En ged med hat på

2

To små mus i en båd

3

En elefant i en sø

4

En kat med sko på

5

En frø med ble på

6

En lama i en bus

Navn:

HVAD VIL DU HELST?


Dato:

9

Hvad vil du helst og hvorfor? Giv to gode grunde til dit valg.



ELLER



?



Jeg vil helst

Det vil jeg fordi....

1

Handwriting practice area for the first reason, featuring a large box with horizontal dotted lines.

2

Handwriting practice area for the second reason, featuring a large box with horizontal dotted lines.

KRYDSORD

Navn: _____

Dato: _____



A crossword grid with the following clues and icons:

- Row 1: Clue 'avis' (newspaper icon) points to the first cell. The fifth cell contains the number '5'.
- Row 2: Clue 'violin' (violin icon) points to the second cell. The fifth cell contains the number '1'.
- Row 3: Clue 'sofa' (sofa icon) points to the first cell. The second cell contains the number '2'.
- Row 4: Clue 'kat' (cat icon) points to the second cell. The third cell contains the number '4'.
- Row 5: Clue 'kano' (canoe icon) points to the first cell. The second cell contains the number '3'.
- Row 6: Clue 'tomat' (tomato icon) points to the first cell.

Kodeord

1	2	3	4	5

Tegn kodeordet

- violin
- kat
- sofa
- skab
- tomat
- kano
- avis


Navn:

FIND ORD


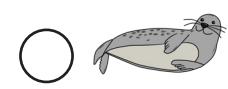
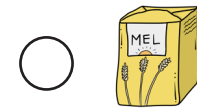
Dato:

7

tipi
hæl
tomat
myg
gebis
bål
mel
sæl
sol
æg
bikini
si



Find disse ord i nettet. Kig → og ↓

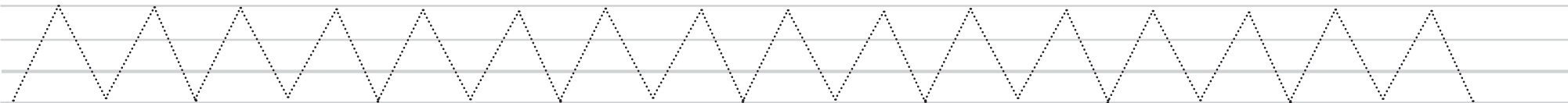
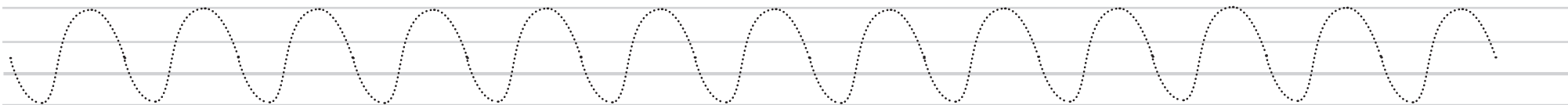
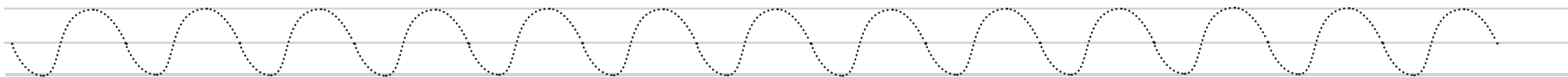


Navn:

SKRIV PÆNT



Dato:



Navn: _____

SKRIV

På landet


Dato: _____

6

Ordliste:



hø



gris



høne



ko



æg

Skriv:

Tegn:

Har jeg husket?



Skrive pænt



se ↓ en

Mellemrum



↓
Man ...

Starte med stort




Navn:

HVAD VIL DU HELST?


Dato:

7

Hvad vil du helst og hvorfor? Giv to gode grunde til dit valg.



ELLER



?



Jeg vil helst

Det vil jeg fordi....

1

Handwriting practice area for the first reason, featuring ten horizontal lines.

2

Handwriting practice area for the second reason, featuring ten horizontal lines.


Navn:

LÆS OG TEGN

Dato:

5

Fyld køleskabet op. Læs og tegn det i køleskabet.



- 1 Tre æg
- 2 En gul banan
- 3 To blå mælk
- 4 En rød tomat
- 5 En grøn melon
- 6 En brun kakao
- 7 To øl



Navn:

FIND ORD

Dato:

3

bæ
ble
gebis
ø
hat
føl
bål
sø
bro
nat
møl
mål



Find disse ord i nettet.

Kig kun vandret →

- | | | | |
|-----------------------|---|-----------------------|---|
| <input type="radio"/> |  | <input type="radio"/> |  |
| <input type="radio"/> |  | <input type="radio"/> |  |
| <input type="radio"/> |  | <input type="radio"/> |  |
| <input type="radio"/> |  | <input type="radio"/> |  |
| <input type="radio"/> |  | <input type="radio"/> |  |
| <input type="radio"/> |  | <input type="radio"/> |  |

Navn:

LÆS OG TEGN

Dato:

2

1

En kat på en bro

2

En ræv på en sten

3

En koala i et træ

4

Et hus med sne på

5

Tre myg

6

En kanin på en kæk


Navn:

HVAD VIL DU HELST?

Dato:




Hvad vil du helst og hvorfor? Giv to gode grunde til dit valg.



bil

ELLER



skib

?



Jeg vil helst

Det vil jeg fordi....

1

Handwriting practice area for the first reason, featuring ten horizontal dotted lines within a rectangular frame.

2

Handwriting practice area for the second reason, featuring ten horizontal dotted lines within a rectangular frame.

Navn:

FIND SELV ORD

Dato:

8

Skriv ord ned, du kan finde i nettet. Kig → og ↓



S	K	O	S	K	I	K	F	E
K	A	N	I	B	R	O	S	O
E	N	H	U	I	N	M	A	L
T	O	S	T	T	Å	E	T	I
S	E	S	I	S	I	T	O	M
K	Y	S	T	Å	K	Ø	G	Å
P	O	L	I	T	I	H	Æ	L
O	S	U	D	I	N	H	U	S
M	Å	S	U	P	I	L	A	Æ
U	K	A	N	I	N	Æ	H	L

<input type="text"/>	<input type="text"/>
<input type="text"/>	<input type="text"/>
<input type="text"/>	<input type="text"/>
<input type="text"/>	<input type="text"/>
<input type="text"/>	<input type="text"/>
<input type="text"/>	<input type="text"/>
<input type="text"/>	<input type="text"/>
<input type="text"/>	<input type="text"/>
<input type="text"/>	<input type="text"/>
<input type="text"/>	<input type="text"/>

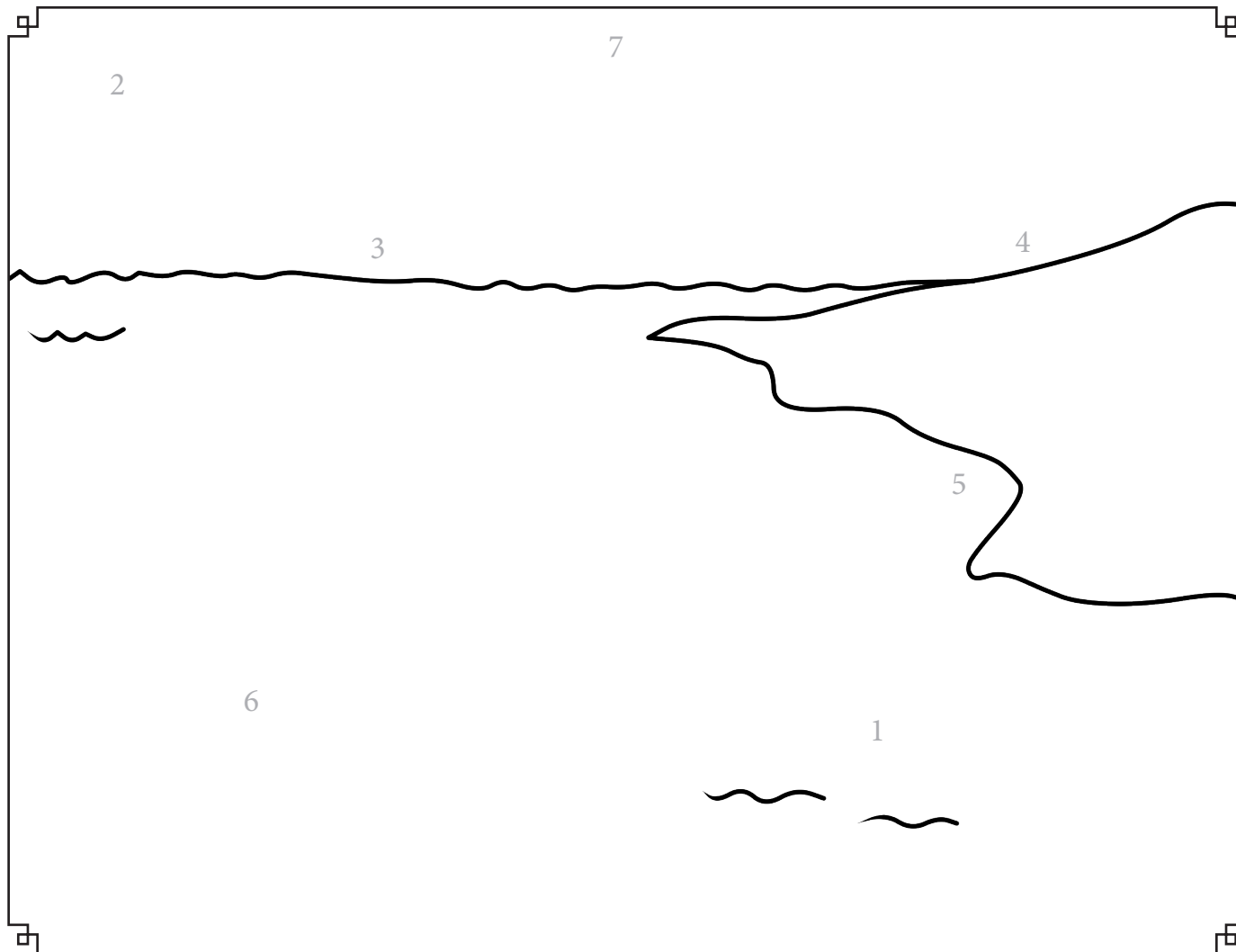
Navn:

LÆS OG TEGN

Dato:

6

Læs ordene og tegn dem, der hvor tallene står på billedet.



- ① En grå delfin
- ② En gul sol
- ③ Et skib
- ④ En vulkan
- ⑤ Siv
- ⑥ En lille ø
- ⑦ En fin sky

SKRIV

I havet

Navn: _____

Dato: _____

8

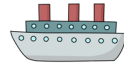
Ordliste:



delfin



fisk



skib



hval



haj

Skriv:

Tegn:

Har jeg husket?



Skrive pænt



se ↓ en

Mellemrum



↓
Man ...

Starte med stort



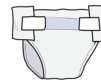
Navn:

PYRAMIDE

Dato:

4

Hvor mange bogstaver er der i ordene? Sæt pil til de rigtige kasser og skriv ordene, hvor de passer ind i pyramiden.



2

2



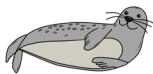
3



4



5



Navn:

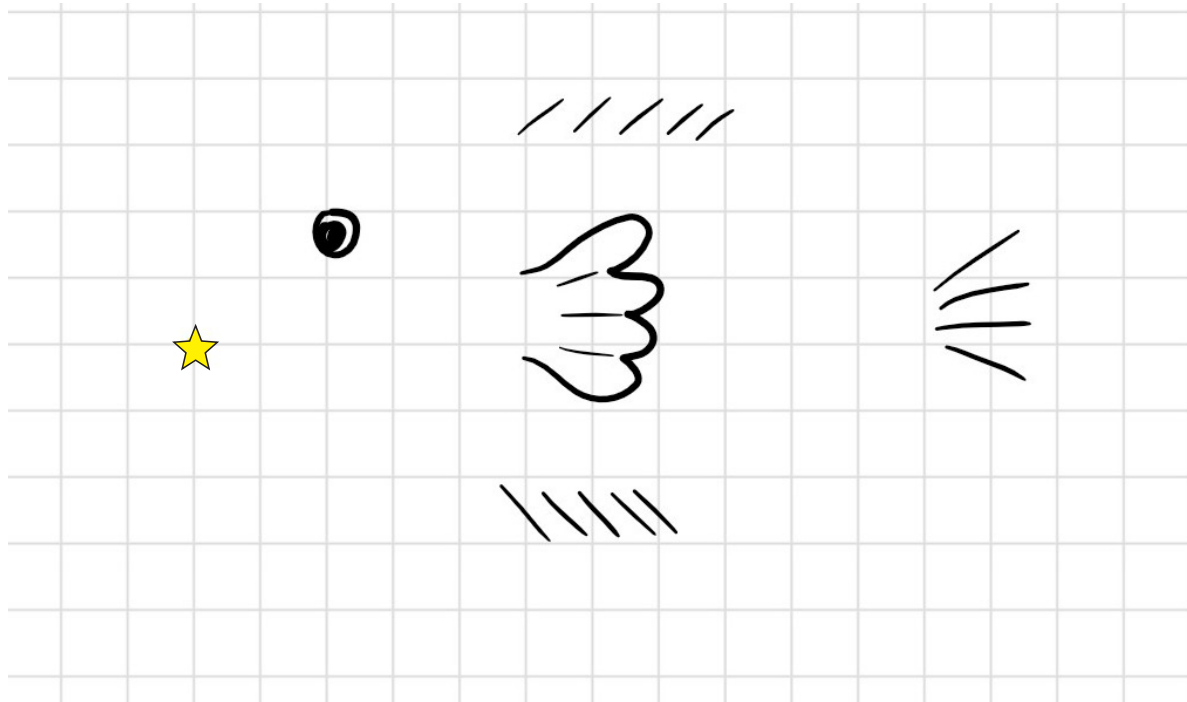
FØLG PILENE

Dato:

2

Tegn streger efter pilenes anvisninger. 2 betyder, at stregen skal gå to takker op. Start ved ★.

★ 1↑ 2↗ 2→ 1↗ 4→ 1↓ 1→ 2↘ 2↗ 5↓ 2↖ 2↓
2← 1↘ 3← 1↖ 3← 1↖ 2→ 1↗ 1↑ 1↓ 2←



Hvad kan du se?

Navn:

FIND ORD

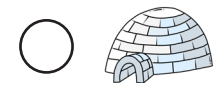



Dato:

5

melon
lama
kano
lim
mælk
kamel
nål
glas
ski
sko
iglo
sæk

M	E	L	O	N	H	N	Y	T
U	S	A	C	A	N	Å	G	A
L	I	M	U	K	G	L	A	S
L	K	A	N	O	I	T	Y	L
E	L	I	M	A	N	S	K	I
L	I	M	O	S	Æ	K	I	G
A	G	Æ	R	D	E	O	S	L
M	A	L	M	U	T	T	E	O
U	K	K	A	M	E	L	R	S
F	S	O	L	S	O	R	T	H

Find disse ord i nettet. Kig → og ↓




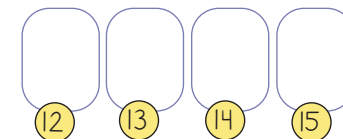
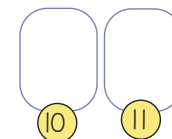
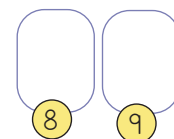
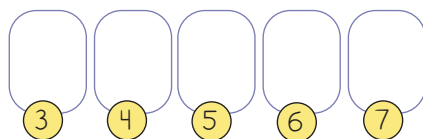
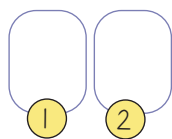

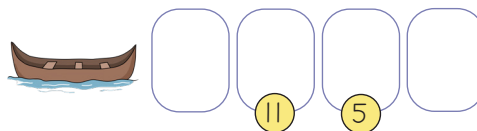
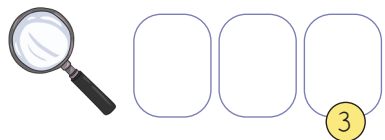
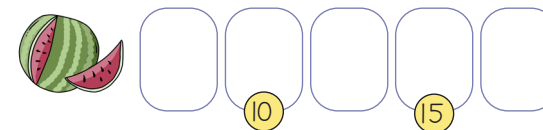
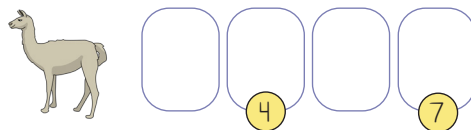
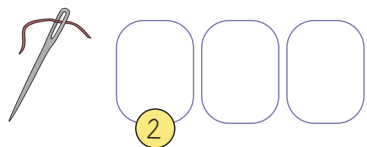
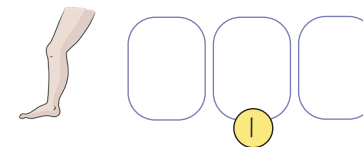
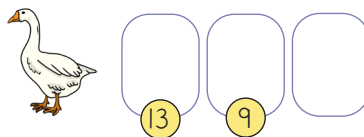
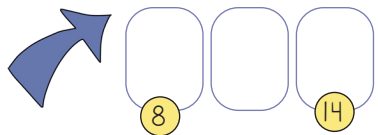
Navn:

LØS KODEN

Dato:



Skriv ordene i kasserne. Skriv bogstavet med tal under i de tilhørende kasser og et kodeord kommer frem.



Navn:

SKRIV PÆNT



Dato:

Skriv ordene så flot du kan på linjerne.



bi bi



melon melon



is is



grøn grøn

Se en bi Se en bi

Se en is. Se en is

En bi på en is

Se en grøn melon.




Navn:

KRYDSORD

Dato:

3



Kodeord

1	2	3	4	5	6

Tegn:

bil nål lim
blyant pil
melon sol
sne lys

Navn:

FIND SELV ORD

Dato:

10

Skriv ord ned, du kan finde i nettet. Kig → og ↓



L	Å	N	E	A	B	E	L	Å
Y	M	J	A	F	I	S	Å	L
N	Y	E	T	V	K	N	S	Ø
L	Ø	N	K	O	I	E	K	Ø
Å	L	U	S	T	N	J	A	F
S	I	V	E	T	I	P	M	Å
Å	S	E	M	R	O	F	E	R
B	E	N	E	Æ	I	G	L	O
Y	T	O	M	V	A	S	E	N
B	U	S	B	Å	L	R	I	S


Navn:

HVAD VIL DU HELST?


Dato:

8

Hvad vil du helst og hvorfor? Giv to gode grunde til dit valg.



ELLER



?



Jeg vil helst

Det vil jeg fordi....

1

Handwriting practice area for the first choice, featuring ten horizontal dotted lines within a rectangular frame.

2

Handwriting practice area for the second choice, featuring ten horizontal dotted lines within a rectangular frame.

Navn:

SKRIV PÆNT



Dato:

Skriv ordene så flot du kan på linjerne.



sne sne



hus hus



ski ski



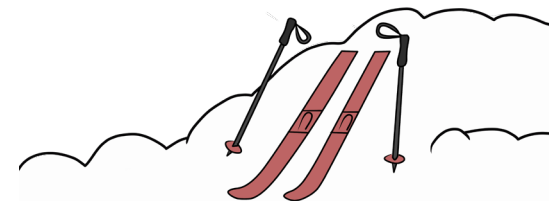

snemand

ski i sne Ski i sne

sne på hus Sne på hus

Se et hus.

Her er ski.



Navn:

LÆS OG TEGN

Dato:

3

1

En vulkan med lava

2

En gås i en iglo

3

En frø med gebis

4

En delfin i en sø

5

En sæl i en kano

6

En kanin på en ko

SKRIV

Til fest

Navn: _____

Dato: _____



Ordliste:



gave



flag



kage



ballon



musik

Skriv:

Handwriting practice area with multiple horizontal lines for writing.

Tegn:

Large empty box for drawing or sketching.

Har jeg husket?



Skrive pænt



se ↓ en

Mellemrum



↓
Man ...

Starte med stort




Navn:

HVAD VIL DU HELST?


Dato:

10

Hvad vil du helst og hvorfor? Giv to gode grunde til dit valg.



ELLER



?



Jeg vil helst

Det vil jeg fordi....

1

Handwriting practice area for the first reason, featuring a large box with horizontal dotted lines.

2

Handwriting practice area for the second reason, featuring a large box with horizontal dotted lines.

Navn:


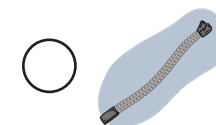
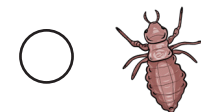
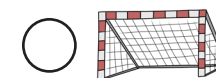

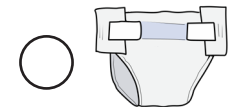


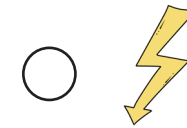

FIND ORD

Dato:

4

Find disse ord i nettet. Kig → og ↓

banan
lyn
mus
søm
mål
lynlås
bro
ananas
ble
skib
lus
koala






Navn:

SKRIV PÆNT



Dato:

Hjælp fisken og delfinen hen til hvalen.
Du må ikke røre ved boblerne med din blyant.



SKRIV

I Grønland

Navn: _____

Dato: _____

7

Ordliste:



sæl



iglo



hund



isbjørn



slæde

Skriv:

Tegn:

Har jeg husket?



Skrive pænt



se ↓ en

Mellemrum



↓
Man ...

Starte med stort



Navn:

FIND SELV ORD

Dato:

9

Skriv ord ned, du kan finde i nettet. Kig → og ↓



B	R	U	N	S	B	L	Å	R
A	N	H	A	T	O	T	L	Æ
N	U	S	T	Å	S	Ø	M	V
A	N	D	I	T	Ø	M	T	O
N	I	H	T	E	H	Ø	J	T
F	B	Æ	L	S	A	L	Ø	B
N	Å	L	A	V	A	S	K	E
Ø	S	B	L	I	L	K	A	N
D	R	Ø	M	N	Å	I	S	I
F	E	F	Ø	L	E	B	Y	S


Navn:

HVAD VIL DU HELST?


Dato:

4

Hvad vil du helst og hvorfor? Giv to gode grunde til dit valg.



ELLER



?



Jeg vil helst

Det vil jeg fordi....

1

Handwriting practice area for the first reason, featuring a large box with horizontal dotted lines.

2

Handwriting practice area for the second reason, featuring a large box with horizontal dotted lines.

KRYDSORD

Navn: _____

Dato: _____

6

A crossword puzzle grid with the following clues and starting points:

- Across 1:** Boat (1 square)
- Across 2:** Newspaper (2 squares)
- Across 3:** Cat (4 squares)
- Across 4:** Mouse (5 squares)
- Across 5:** Padlock (3 squares)
- Across 6:** Duck (3 squares)
- Down 1:** Pineapple (6 squares)
- Down 2:** Watermelon (3 squares)

ananas avis kat kano

melon mus lås næb

Kodeord

□	□	□	□	□	□
1	2	3	4	5	6

Tegn:

Navn:

SKRIV PÆNT



Dato:


Skriv ordene så flot du kan på linjerne.



bil bil



hus hus



blå blå



træ træ

Se en bil. Se en bil.

En blå bil. En blå bil.

Et fint hus.

Et træ og et hus.



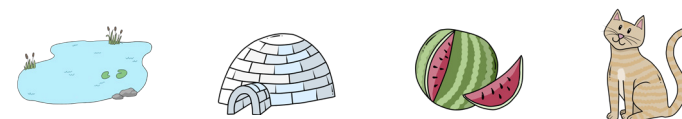

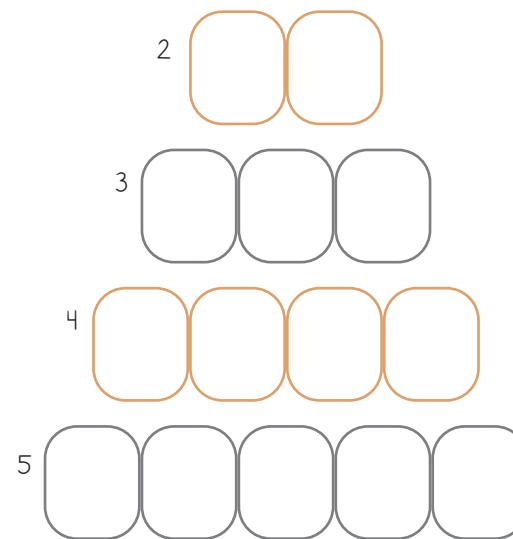
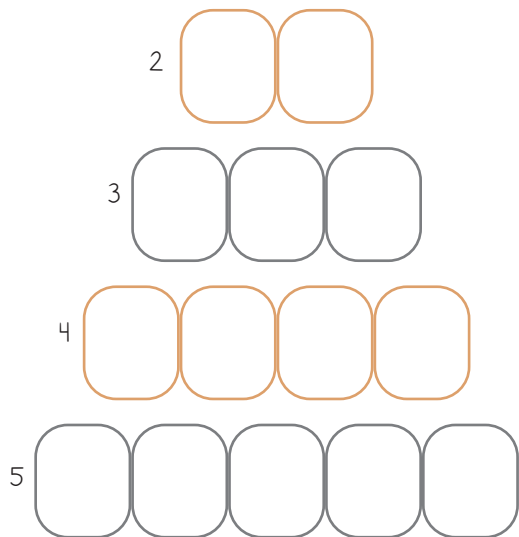
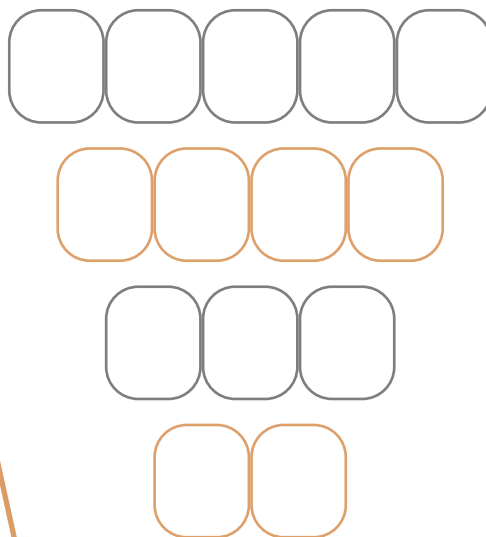

Navn:

PYRAMIDE

Dato:

2

Hvor mange bogstaver er der i ordene? Sæt pil til de rigtige kasser og skriv ordene, hvor de passer ind i pyramiden.




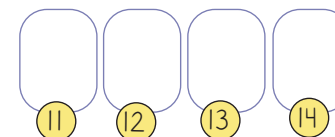
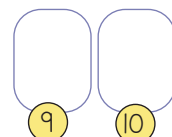
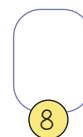
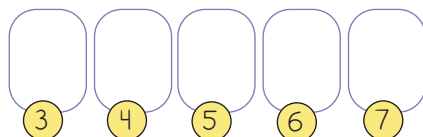
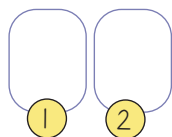

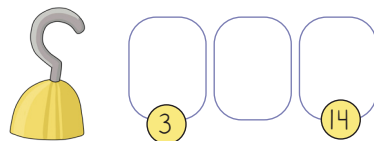
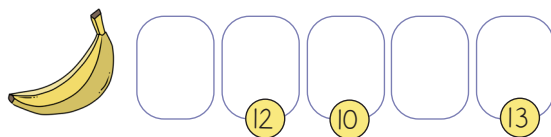

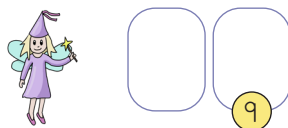
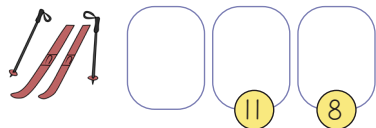
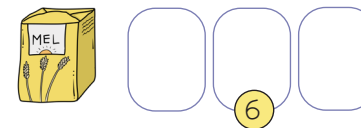
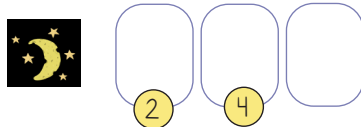
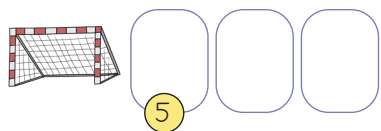
Navn:

LØS KODEN

Dato:

3

Skriv ordene i kasserne. Skriv bogstavet med tal under i de tilhørende kasser og et kodeord kommer frem.




Navn:

HVAD VIL DU HELST?

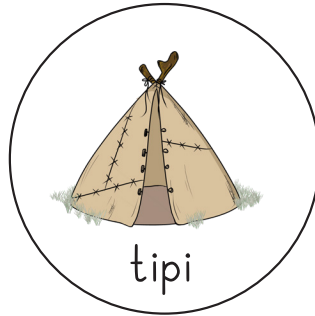
Dato:

3

Hvad vil du helst og hvorfor? Giv to gode grunde til dit valg.



ELLER



?



Jeg vil helst

Det vil jeg fordi....

1

Handwriting practice area for the first reason, featuring ten horizontal lines with a dotted midline.

2

Handwriting practice area for the second reason, featuring ten horizontal lines with a dotted midline.

SKRIV

Fastelavn

Navn: _____

Dato: _____

12

Ordliste:



tønne



kat



maske



bat



bolle

Skriv:

Tegn:

Har jeg husket?



Skrive pænt



se ↓ en

Mellemrum



↓
Man ...

Starte med stort

