


Med detektiven

Benny på jagt efter

udsagnsord

Dansk 3. klasses trin



Udsagnsord er alle de ting vi gør.
Man kan sætte **AT** eller **JEG** foran.
Udsagnsordene bestemmer tiden i en tekst –
altså om det er nutid eller datid.


Fx	Camilla løber en tur	NUTID
	Camilla løb en tur	DATID

**Hopper, løbe,
lege, smiler,
ringer, ser
skriver, er,
vil, spise,
græde, klø,
grine, klappe,
og hjælpe
= Udsagnsord**

Opvarmning

Gå på jagt efter udsagnsord.

Farv felterne med udsagnsord **blå**.



HUSK: Man kan sætte **AT** eller **JEG** foran.

is	fortæller	hest	flot	muskel	spiller	træ
være	mus	kaster	grim	prutte	bil	kravle
blæse	taske	klaver	løber	cola	grøn	vokser
blå	fløjter	plante	spise	ørn	jage	lille
stor	lampe	slå	lege	ryste	maskine	fodbold
klub	børster	ost	ser	hjul	klatre	brun
flyve	sne	negle	hoppe	radio	rød	køre
svømmer	bål	brille	regner	hurtig	høj	lytter
sove	langsom	skyde	båd	drømmer	bjerg	græder
møbler	køber	græs	kold	stol	tegne	fisk



Alt vi **gør** på denne jord,
kaldes vi for udsagnsord.

Vi kan både **hoppe, grine, juble**
og **græde**

Og så til sagen...

En stor diamant er blevet stjålet, og politiet har fanget 4 mistænkte personer.

Ved at løse de forskellige missioner, får du ledetråde til, hvem tyven kan være.

Herunder er en artikel om røveriet. **Find udsagnsord i avisen og skriv dem på linjerne.**

.....

.....

.....

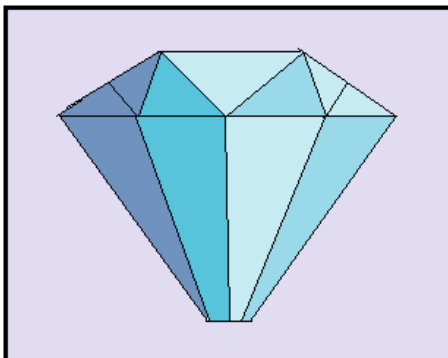
DAGENS NYHEDER

Verdensbedsteavis.dk

De bedste nyheder 24 timer

28. maj 2014

Verdens største diamant væk!



Verdens største diamant blev i går stjålet. Tyven listede ind i den butik, hvor diamanten lå gemt. Diamantens ejer er meget ked af det, og lover en dusør på 100.000 kr til den, der finder diamanten og giver den tilbage til ham. Politiet er på sagen, og har fået hjælp af flere vidner.

De 4 mistænkte

Mission 1:



Hjælp Benny med at beskrive de fire mistænkte.
Hvad kan de godt lide at lave? **Skriv en sætning, der passer til hver mistænkte. Sæt en streg under udsagnsordene.**




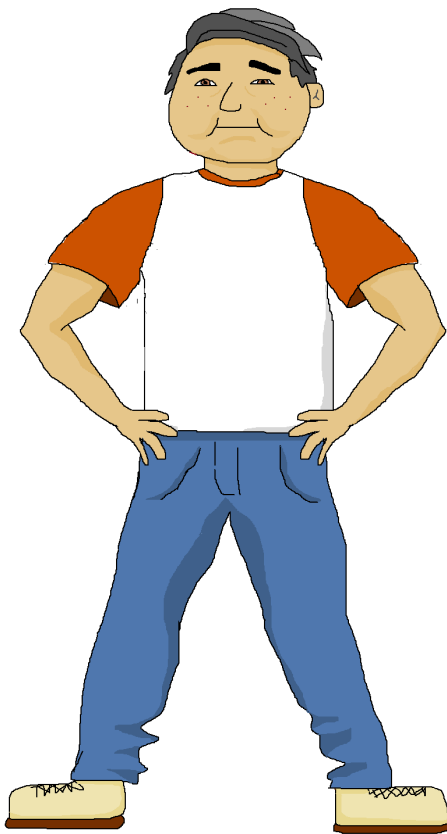
Ex Han træner hver dag. Han spiller meget fodbold.

Nr 1: Rasmus

Nr 2: Jens

Nr 3: Brian

Nr 4: Line



Rasmus:

Jens:

Brian:

Line:

Find udsagnsordene

Mission 2:




Find et **udsagnsord** i hver linje. Sæt en streg under udsagnsordet og skriv startbogstavet på linjen i taleboblen. **Husk man kan sætte at eller jeg foran.**

1. Tyven braste ind af døren.
2. Diamanten lå i et stort glasbur midt i butikken.
3. Tyven åndede lettet op ved synet af diamanten.
4. Butiks-ejeren blev meget bange.
5. Tyven udførte tyveriet hurtigt.
6. Han kastede en sten på glasset.
7. Så snupede han den store flotte diamant.
8. Efter tyveriet endte diamanten i en sort taske.
9. Butiks-ejeren ringede straks til politiet.

Tyven havde _____ på.

Vidne 1:
Butiksejeren



Find udsagnsordene


Mission 3:



Her er der sætninger i både nutid og datid. **Find sætningerne, som er i NUTID og skriv bogstavet på linjerne.**

Diamanter er meget flotte.	D
Politiet kom for sent til tyveriet.	J
Mange tyve stjæler diamanter.	E
Man bruger diamanter til smykker	T
I går blev verdens største diamant stjålet.	C
Politiet fangede ikke tyven med det samme.	R
De leder efter tyven.	V
Diamanten var helt blå.	E
En diamant er en meget hård sten.	A
Man bruger dem til at skære eller slibe andre sten med.	R
Der findes ikke mange blå diamanter.	E
I gamle damer var det kun de rige, som havde diamanter.	F
Damer elsker diamanter	N
Diamanter skinner flot i lys	M
Diamantens ejer er meget ked af det	A
Tyven glemte at lukke døren.	P
Politiet leder dag og nat.	N
Tyven gemmer sig for politiet.	D

Vidne 2: Kunde



Ordjagt

Mission 4:



I kassen er der gemt 11 udsagnsord. Find dem!

R	å	B	E	R	D	E	L	O	G
I	B	E	S	H	J	Æ	L	P	E
N	N	Å	E	A	L	S	T	D	R
G	E	K	J	J	A	Ø	T	A	A
E	K	Ø	L	K	D	T	A	G	N
R	R	R	E	U	D	A	B	E	G
T	E	E	R	O	P	L	E	V	E
S	Æ	R	E	J	S	E	R	N	Y

Råber

ringer

åbne

opleve

rejser

hjælpe


taber

tale

kører

sejler

opdage



Mission 4 fortsat:

Her er de 11 udsagnsord fra forrige side. Skriv ordene i de felter, der passer til dem. I de lilla felter kommer der en ny ledetråd frem.

	Ø			R	
		L		V	
		J	S		
	A				
		J	L		
	P			G	
	Å				
	A	B			
	J			P	
	B				
	I		G		

- Råber
- ringer
- åbne
- opleve
- rejser
- hjælpe
- taber
- tale
- kører
- sejler
- opdage

Vidne 3:
Forbinasserende




Han havde _____

Opklaring

Sidste mission:

Flot! Nu har du fundet alle ledetrådene. Hvem er den rigtige gerningsmand? Sæt en ring om tyven og beskriv ham her.



.....

.....

.....

.....

.....