

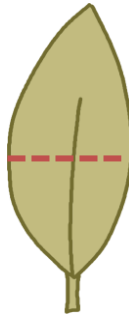
BLADENES FORM

LANCETFORMET



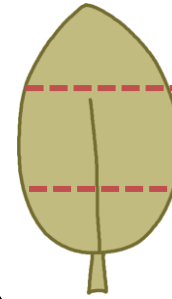
Langt og smalt blad med spidser i begge ender.

ELLIPTISK



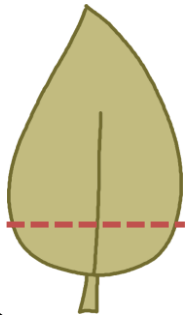
Begge bladets ender er spidse. Midten buler ud på begge sider. Bredeste sted på bladet er i midten.

OVALT



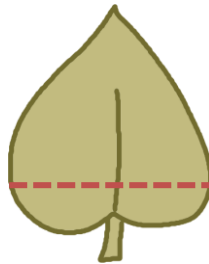
Bladet går ud i en spids i toppen, men er rundt ved stilken. Bladet er bredt i hele det midterste stykke.

ÆGFORMET



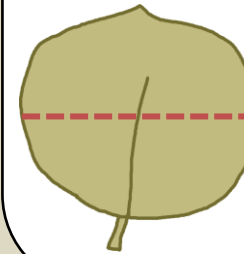
Bladet er rundt ved stilken, men går ud i en spids. Bredeste sted på bladet er i bunden.

HJERTEFORMET



Bladet er fladt og buler ind ved stilken. Det går derefter bredt ud og ender i en spids.

RUNDT



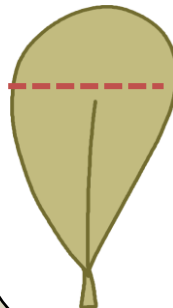
Bladet har form som en nyre. Bred udbuling i bunden og bred rounding i toppen.

SPATELFORMET



Bladet er smalt og spidst ved stilken og går ud i en bue i toppen. Bladet er smalt.

OMVENDT ÆGFORMET



Bladet er smalt og spidst i bunden, men ender ud i en bred, rund bue i toppen.

NÅLEFORMET



Langt, tyndt blad. Velkendt fra nåletræer.