


# MONSTER- DANSK




NAVN:

KLASSE:



★ Her er fire monstre.  
Læs sætningerne og skriv det nummer, som passer til monstrene.




Jeg har tre øjne

Jeg har fire arme

Jeg har ingen arme

Jeg har to øjne




Jeg har fire tænder

Jeg har tre ben

Jeg har to ører

Jeg har et horn

Jeg har pletter




Jeg har briller på

Jeg har grønne arme

Jeg har spidse tænder

Jeg har to ben

Jeg har et øje






Hvilke ord har monstrene på tænderne?

Læs ledetråden og byt om på bogstaverne, så det bliver et ord.


Nogle monstre har det i panden.




Føl dame på en kost.




Noget, der er klamt og klistret.




Til halloween banker man på og får ...




Rød væske vi har i kroppen.



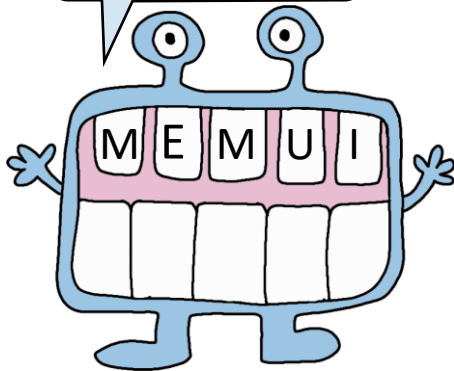
Det er farligt at spise.




Noget en edderkop kan lave.




Noget, der er viklet ind i gaze.



Noget, der kun er lavet af knogler.






★ Disse monstre mangler deres ansigter.  
Læs, hvordan monstrets ansigt skal se ud, og tegn det.



- ★ Han har tre øjne på en række.
- ★ Hans mund er åben.
- ★ I munden er der fire skarpe tænder.
- ★ Han har en blå tunge.
- ★ Han har en lang, tynd næse.

Farv ham GRØN

- ★ Hun har et stort øje midt i ansigtet.
- ★ Hun har en rund næse.
- ★ Hun har lange øjenvipper.
- ★ Hendes mund smiler.
- ★ Hun har store, røde læber.




Farv hende ORANGE

MONSTRET MIMMI







★ Monstret Goffi elsker bogstaver. Både vokaler og konsonanter.  
Skriv de bogstaver, der mangler i ordene.




G \_ Æ S K \_ R




\_ A M \_ Y R



K R \_ N \_ E



\_ N O G \_ E



M O \_ S \_ E R



S \_ Ø G E \_ S \_




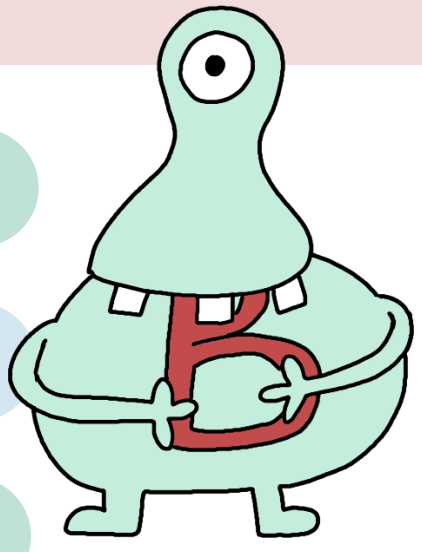
H U \_ T A \_ D



\_ L A G E R \_ U \_




G R A \_ S T \_ N






★ Find de ord, der sammen kan blive til en sætning, som passer til monstrene. Sæt streg og farv felterne. Skriv sætningen.




Vinni



Mulo



Fufu



Nippi

Vinni	Mulo	Fufu	Nippi
sidder	spiser	har	er
på	en	blå	en
is	et	hus	kat

Vinni

Mulo

Fufu

Nippi







Et monster er blevet tryllet væk. Kan du trylle det frem igen med din blyant? Læs og tegn.


- ★ Hans runde hoved sidder på en stor rund krop.
- ★ Han har fire ben og to arme.
- ★ Han har to øjne.
- ★ Han har to horn i panden.
- ★ Han har store runde ører.
- ★ Han har spidse tænder
- ★ Han er grøn, men hans horn og ører er gule.

Tegn gerne selv flere detaljer.







Find de ord, der sammen kan blive til en sætning, som passer til monstrene. Sæt streg og farv felterne. Skriv sætningen.




Mif



Soki



Bim



Popo

Mif

Soki

Bim

Popo

har

har

er

står

fire

et

på

lyserød

øje

arme

sine

hænder

Mif

Soki

Bim

Popo








★ Nogle monstre har meget lange navne. I deres navne gemmer der sig tre halloween-ord. Kan du finde dem? Sæt ring om ordene og skriv dem i kasserne.

FX

K L A V E R E M U S K A H U S




K I G R Æ S K A R S H E K S O K R A N I E

Three empty rectangular boxes for writing the words found in the name.




Y K N O G L E M O B L O D I M U M I E

Three empty rectangular boxes for writing the words found in the name.




G R A V S T E N I S L I K O S K E L E T

Three empty rectangular boxes for writing the words found in the name.



P E D D E R K O P U V A M P Y R I K L O



Three empty rectangular boxes for writing the words found in the name.





★ Find ordene i nettet. Du må kigge lodret og vandret. Find både tegningerne og ordene i bunden.

K	N	O	G	L	E	Æ	L	F	S
R	O	M	U	M	I	E	B	L	P
A	S	K	E	L	E	T	N	A	Ø
N	S	I	S	L	I	K	J	G	G
I	B	S	P	I	N	D	V	E	E
E	L	G	R	Æ	S	K	A	R	L
H	O	M	E	R	S	I	M	M	S
E	D	D	E	R	K	O	P	U	E
K	O	K	L	O	K	K	Y	S	E
S	M	O	N	S	T	E	R	U	M



SKELET

HEKS

BLOD

SLIK

SPIND

KLO







## FIND DE TRE MONSTRE.

Læs teksten og sæt kryds ved det rigtige monster.


Det første monster har to øjne. Det har også to ben. Monstret har kun to arme. Det har et horn i panden og er lyserødt.



Det andet monster har mere end to øjne, det har nemlig tre øjne. Monstret har to arme og smiler, Det har fire ben og er blå.




Det tredje monster har ikke to øjne. Det her heller ikke fire øjne. Det har kun et øje. Monstret har to ører og er en pige.





★ BESKRIV MONSTRENE.

Beskriv monstret. Hvordan ser det ud? Hvordan tror du det er?




.....

.....

.....

.....

.....




.....

.....

.....

.....

.....




.....

.....

.....

.....

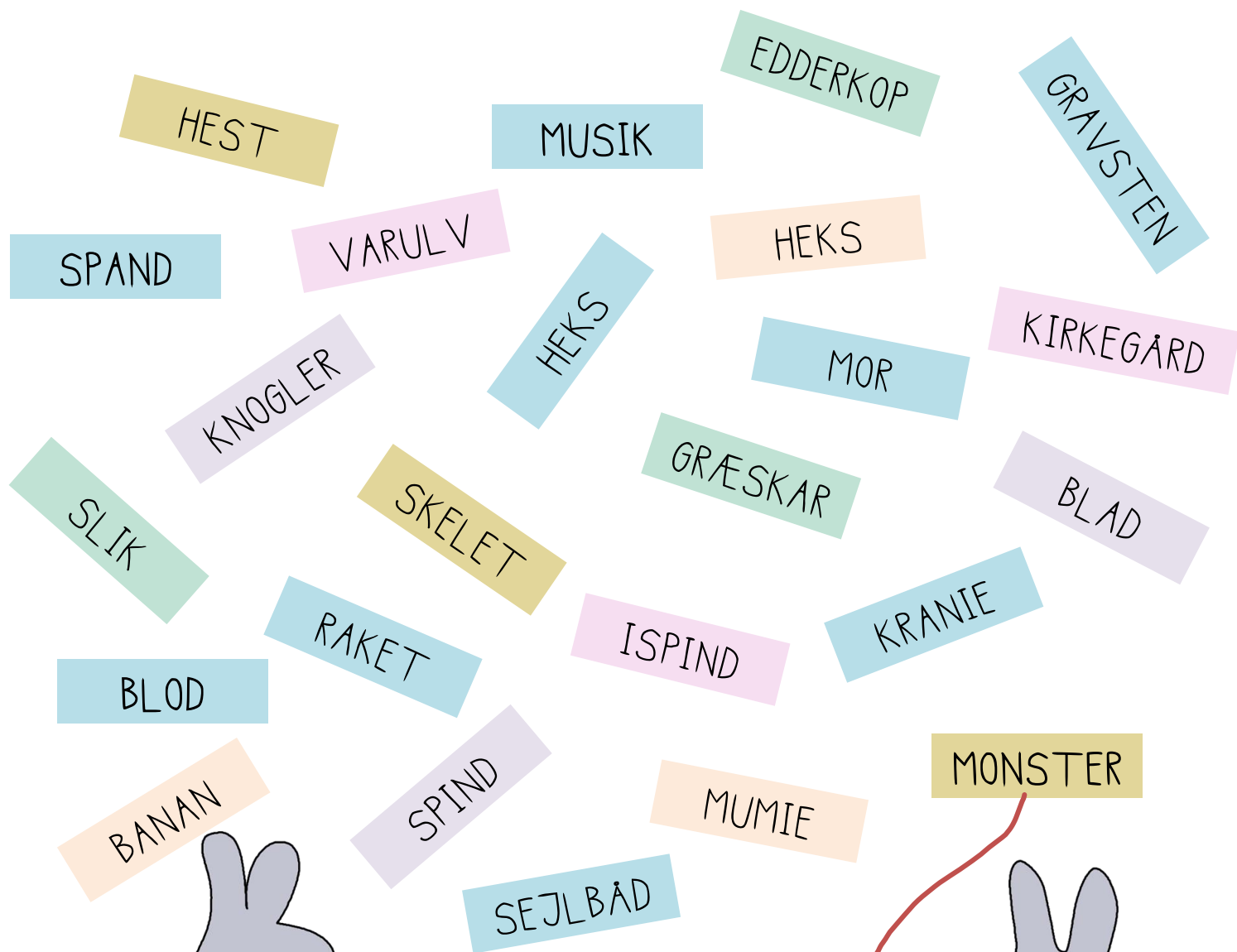
.....








★ Monstret med den store mund er sulten, men det spiser ikke alt. I dag spiser det kun UHYGGELIGE ord. Sæt en streg til munden.





## MIT EGET MONSTER

Tegn dit monster her. Beskriv dit monster grundigt.



Mit monster hedder:

Mit monster er:

- Venligt
- Gnavent
- Frækt
- Sødt
- Farligt

Beskriv dit monster her:

.....

.....

.....

.....

.....

.....





# ★ MONSTERHISTORIE

Skriv en historie med dit eget monster her. Tegn flotte billeder til.

\_\_\_\_\_

.....

.....

.....

.....

.....

.....

.....

.....





.....  
.....  
.....  
.....  
.....  
.....



.....  
.....  
.....  
.....  
.....  
.....



.....  
.....  
.....  
.....  
.....  
.....

