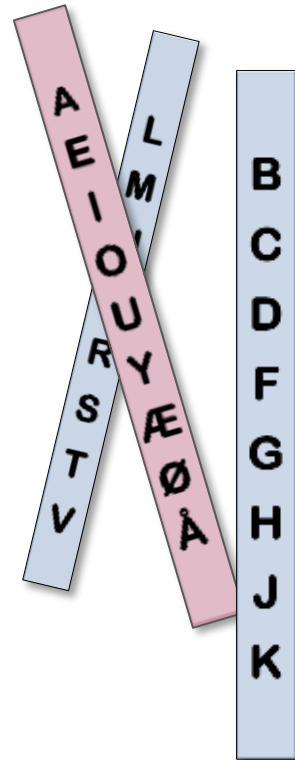
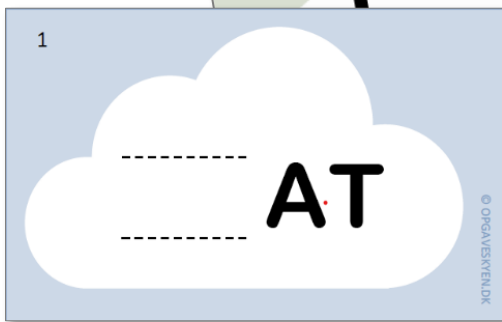
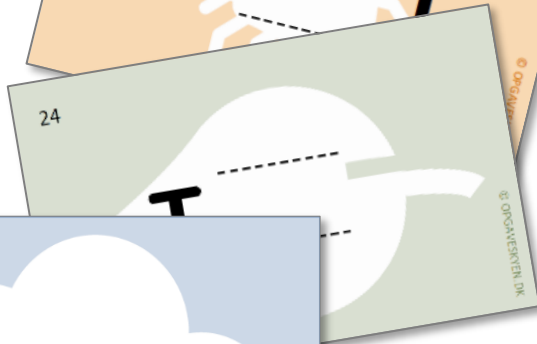



ORD-




MASKINEN



Navn:

Klasse:


1



+




Kan du lave ordene?



Fandt du et DYR?

Fandt du et ord, hvor A har en anden lyd?

2



+




★ Kan du lave ordene?

★ Skriv det ord, der passer i sætningen.

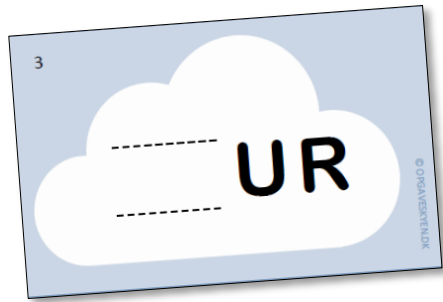
Vil du se hat?

Er det hat?

Det er en hat.



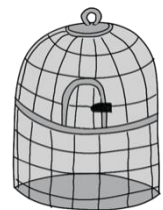
3



+



Kan du lave ordene?



Skriv det ord, der passer i sætningen.

Skal vi gå en


?

Min far er

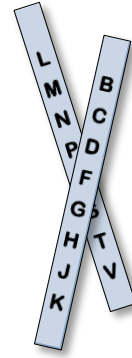
.



4



+



Kan du lave ordene?



Skriv det ord, der passer i sætningen.

Her er


hus.



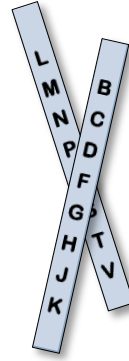
Hvor er

hus?

5



+



Kan du lave ordene?



Kan du lave et navn?




Hvad kan man spise?

Hvad lugter?

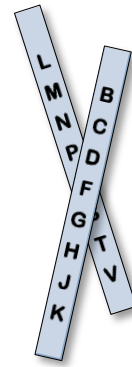


Fandt du et DYR?


6



+



Kan du lave ordene?




Del ordene efter lyden af I:


I lyder som I:

I lyder som E:

7



+



Kan du lave ordene?

Blank writing box with three horizontal lines.

Blank writing box with three horizontal lines.

Blank writing box with three horizontal lines.

Blank writing box with three horizontal lines.

Blank writing box with three horizontal lines.

Blank writing box with three horizontal lines.

Blank writing box with three horizontal lines.

Blank writing box with three horizontal lines.

Blank writing box with three horizontal lines.

Blank writing box with three horizontal lines.



Sæt ring om alle de ord, der er på kroppen.



Fandt du to DYR? Tegn dem her:

Large rounded rectangular box for drawing, with a smaller writing box at the bottom.

Large rounded rectangular box for drawing, with a smaller writing box at the bottom.

8



+



Kan du lave ordene?



Skriv det ord, der passer i sætningen.

Se, der er en




På min fod er der en



En tukan på en



9



+



Kan du lave ordene?


U lyder som Å:



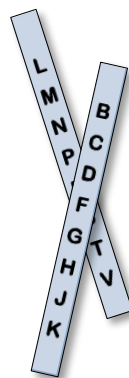
Del ordene efter lyden af U:

U lyder som U:

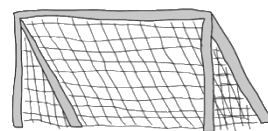
10



+



Kan du lave ordene?



Skriv det ord, der passer i sætningen.

Man kan sy med en

Der er en

i min sko.

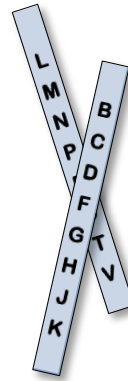
Man kan spise



11



+




★ Kan du lave ordene?

★ Skriv det ord, der passer i sætningen.

På min bil er der fire




I haven er der en grøn

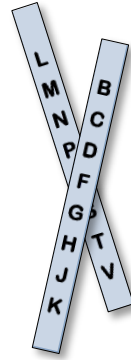


Min sko er blevet

12



+



Kan du lave ordene?



Skriv det ord, der passer i sætningen.

Man kan bade i et

.

Hun bor hos sin mor og

.

Min mor er sød og

.




14



+



Kan du lave ordene?



Fandt du et DYR?

Fandt du noget, der skinner?




Kan du finde tre ord, der også kan læses bagfra?

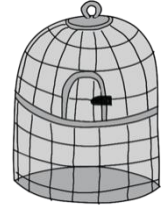




15



+



★ Kan du lave ordene?

★ Skriv det ord, der passer i sætningen.



Man kan spise

En fugl kan bo i et


Jeg

i Danmark.





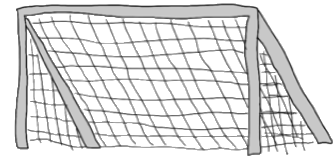
16



+



Kan du lave ordene?



Skriv det ord, der passer i sætningen. Jeg syer en trøje

Min mor putter

i dejen.

Emil scorer et


.

er et insekt.





17



+



★ Kan du lave ordene?

★ Kan du lave tre f jolleord, som ikke er rigtige ord?

★ Skriv det ord, der passer i sætningen.


Hun har kjole på til et

Vi kører i en rød





18




+




Kan du lave ordene?



Her er en



Her er to




Fandt du to uhyggelige ord?





19



+



Kan du lave ordene?



Skriv det ord, der passer i sætningen.

Jeg har et på knæet.


Hun bliver , når du slår.

Man med sine øjne.

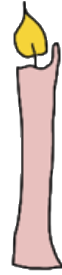




20



+



Kan du lave ordene?



Fandt du to DYR?



Skriv det ord, der passer i sætningen.

Der er en

på døren.





21



+



Kan du lave ordene?



Skriv det ord, der passer i sætningen.

Sia bor hos sin mor og

Der er lys i det store

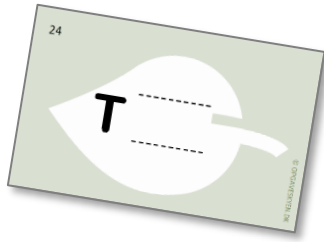
Bilen kom frem

bussen.





24



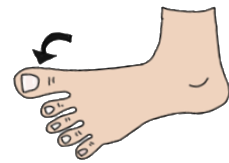
+



Kan du lave ordene?



Fandt du to tal?



Fandt du noget, man kan drikke?

Fandt du noget, man har på sin fod?

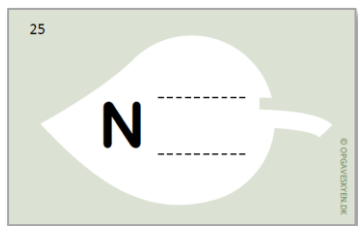


At SMELTE betyder det samme som at: ?





25



+



★ Kan du lave ordene?

★ Kan du lave tre fjolleord, som ikke er rigtige ord?

★ Skriv det ord, der passer i sætningen.


Vi kan ikke bussen.

Han har fået en bil.





26



+



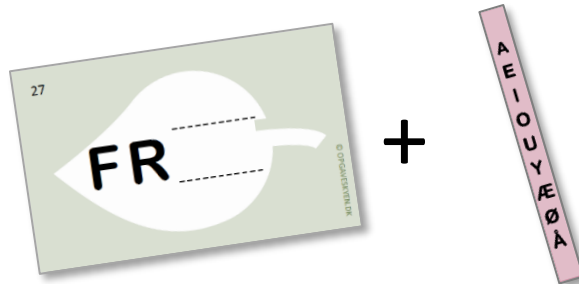
Kan du lave ordene?



Fandt du en farve?



27



+



Kan du lave ordene?

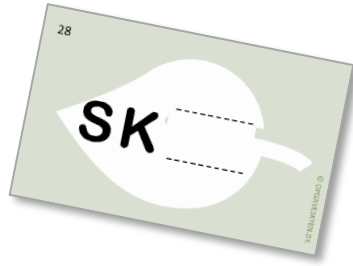


Fandt du et dyr?





28



+



Kan du lave ordene?



Skriv det ord, der passer i sætningen.

Jeg har røde på.

Hun spiser suppe med en .

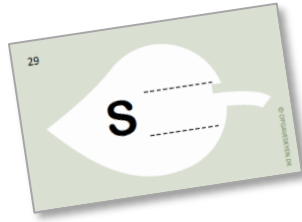
Der er en på himlen.

Han står på i sneen.






29




+



Kan du lave ordene?



Tegn to af ordene her:



Skriv det ord, der passer ind i sætningen.

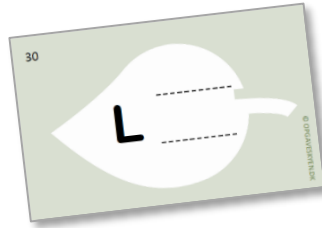
Jeg kan

med mine øjne.





30



+



Kan du lave ordene?



Fandt du to ord, der betyder det samme?



Skriv det ord, der passer ind i sætningen.

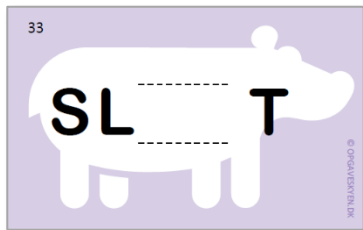
Jeg står i for blæsten.

Han i sengen og sov.





33



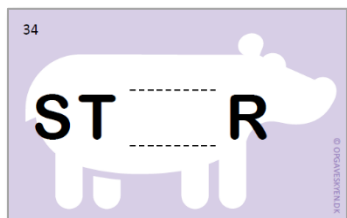
+




Kan du lave ordene?

Hvor bor prinsessen?
Sæt ring om ordet.

34



+



Kender du mon
den fisk, som
du kan lave
med en af
vokalerne?




Kan du lave ordene?





35



+

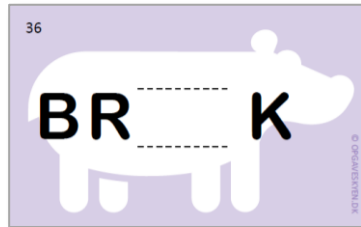


★ Kan du lave ordene?

Hvad er det modsatte af hård?

Sæt ring om ordet.

36



+



★ Kan du lave ordene?

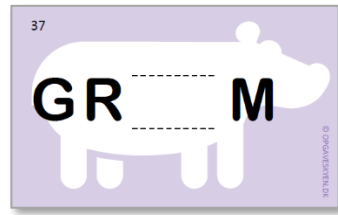
Hvad kan du bruge i et spil?

Sæt ring om ordet.





37



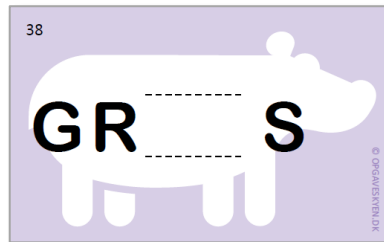
+



Kan du lave ordene?

Hvilke to ord kan beskrive fx en trolde?
Sæt ring om de to ord.

38



+



Kan du lave ordene?

Find dyret og sæt en ring om det.

