

TILLÆGSORD

ADJEKTIVER


Tillægsord er ord, der fortæller noget om et navneord. Det er noget, man kan være. Fx smuk, gul, lille og grim. Alle farver er også tillægsord.

Fx: Et stort hus
En lille hvid kat
Bilen er ny

SØD, SJOV,
GRIM, SMART,
GUL, KOLD,
VARM, KÆRLIG,
SUR, GLAD,
GAMMEL, UNG,
KLOG, STUM

1 Find et eller flere tillægsord i hver sætning


- 1) Liv købte den gule bamse med sort snude.
- 2) Den lille pige sang en smuk sang.
- 3) Det blå hold har en dygtig målmand.
- 4) Fuglene bygger små reder til at lægge æg i.
- 5) Josefines kjole havde en stor sløjfe på ryggen.
- 6) Skraldespandene var fyldt med gammelt skrald.
- 7) Hele familien skulle til de varme lande.
- 8) På plejehjemmet boede der kun gamle mennesker.
- 9) Den grå gås kan bide med sit store næb.
- 10) Ida spiste en kold, lækker is.



2 Skriv 3 tillægsord til hvert billede




Three empty rectangular boxes for writing additional words related to the cat.




Three empty rectangular boxes for writing additional words related to the volcano.



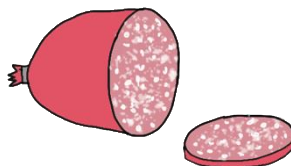
Three empty rectangular boxes for writing additional words related to the ice cream cone.




Three empty rectangular boxes for writing additional words related to the lemon.



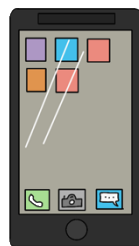
Three empty rectangular boxes for writing additional words related to the seal.



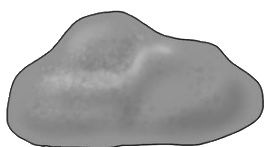
Three empty rectangular boxes for writing additional words related to the sausage.




Three empty rectangular boxes for writing additional words related to the saw.



Three empty rectangular boxes for writing additional words related to the smartphone.



Three empty rectangular boxes for writing additional words related to the rock.



Three empty rectangular boxes for writing additional words related to the sun.

BØJNING

Tillægsordene bøjer sig efter det ord, de beskriver. Tillægsordet skal altså passe til ordet med både antal og køn.

Køn: Man kan sætte **EN** eller **ET** foran et navneord i ental. Hvis man kan sætte **ET** foran navneordet, skal der et **T** bag på det beskrivende tillægsord.


Fx: En rød bil
Et rødt hus



En smuk rose
Et smukt slot


3 Skal tillægsordet ende på T eller ikke?

- 1) Kongen havde en dejlig__ udsigt fra sin balkon.
- 2) Det var et morsom__ teaterstykke.
- 3) Hunden har en blød__ pels og ligger på et blød__ tæppe.
- 4) Tukanens næb er gul__.
- 5) Den blå__ båd sejler på et blå__ hav.
- 6) Pigen er meget forsigtig__, når hun går på line.
- 7) Drengen går forsigtig__ over vejen.
- 8) Det var et hyggelig__ sted, han havde fundet til picnic.
- 9) Han gav bolden et hård__ spark.
- 10) Der var et tyk__ lag is på hele søen.



Antal: Hvis tillægsordet beskriver et navneord i flertal, ender tillægsordet oftest på E.

Fx: En rød hue
To rødee huer



Nogle ord ændrer sig lidt i bøjningen. Især ved dobbeltkonsonant.

Fx: En gammel fisk → To gamlee fisk
En lækker ret → To lækre retter

4

Skriv tillægsordet i den rigtige form på linjen.

Nede ved vandet har den (stor) _____ konge et (lille)
_____ hus. Huset har en (fantastisk)
_____ udsigt over hele det (flot) _____
hav. Foran huset holder kongens (gammel) _____
motorcykel, som han kører mange (lang) _____ ture på
om sommeren. På marken rundt om huset står alle kongens (hvid)
_____ heste. De spiser alle de (lækker) _____
gulerødder, som de bliver fodret med. Hestene bliver passet af
to (dygtig) _____ piger, som børster hestenes (fin)
_____ hår hver dag. Det er nogle meget (heldig)
_____ heste.

Gradbøjning: Tillægsord kan også gradbøjes. De bliver bøjet i 3 grader. Enten skal selve tillægsordet bøjes, eller man kan bruge *mere* og *mest*. Når tillægsordet bøjes, kommer endelserne *-ere* og *-est* på i 2. og 3. grad. Bøjer man med *mere* eller *mest*, ændres tillægsordet ikke.

Fx:

- 1. grad: Mies kat er sød
- 2. grad: Martins kat er sødere
- 3. grad: Søren's kat er sødest

- 1. grad: Mie er populær
- 2. grad: Martin er mere populær
- 3. grad: Søren er mest populær

5 Bøj tillægsordene i skemaet

1. grad	2. grad	3. grad
smuk		
skøn		
hurtig		
klam		
dejlig		
blød		
rar		
fræk		
lækker		
grim		


UREGELMÆSSIGE TILLÆGSORD

Det er ikke alle tillægsord, der bøjer sig helt efter reglerne. Nogle tillægsord skifter vokal, når man gradbøjer dem.

Fx: ung yngre yngst

Andre tillægsord ændrer sig fuldstændig.

Fx: lille mindre mindst



6

Find 9 tillægsord, der er uregelmæssige. Både dem, der ændrer vokal, og dem, der ændrer sig helt. Skriv dem i kasserne under.

gammel	kold	pæn	ung
sjov	mange	blå	rund
lang	ny	stor	meget
let	god	fræk	få
sulten	snu	grå	lille

7

Bøj de 8 uregelmæssige tillægsord fra forrige side her.

1. grad	2. grad	3. grad

Jeg er ung




Men jeg er

Og jeg er


Jeg er stor



Men jeg er



Og jeg er




8

Find tillægsordene i nettet. Du må lede vandret og lodret. Der er mindst 30 tillægsord.

D	Y	G	T	I	G	S	O	L	G	L	A	D	G	E
E	G	H	O	P	P	E	H	Å	R	D	J	U	Y	S
J	S	K	I	B	M	A	N	D	U	V	M	N	M	U
L	Æ	K	K	E	R	K	Å	L	M	F	M	K	N	T
I	M	V	Æ	F	O	K	R	A	V	L	E	E	A	Å
G	U	L	R	Y	G	G	E	S	M	A	G	L	S	L
S	S	D	L	A	N	G	S	O	M	G	Y	M	T	M
O	M	N	I	M	K	R	O	R	Ø	D	T	K	I	O
M	S	Y	G	E	T	Ø	P	T	R	Æ	T	L	K	D
M	E	N	S	T	H	N	Y	V	K	I	Y	B	K	I
A	J	A	X	I	U	H	L	V	M	E	K	L	O	G
S	V	A	G	E	R	N	Æ	L	U	B	R	Ø	D	E
L	A	N	G	E	T	Æ	D	Ø	S	S	Ø	D	E	M
A	N	D	U	N	I	K	E	B	I	A	N	D	R	E
V	E	N	L	I	G	B	R	E	K	R	Æ	H	O	N
A	B	S	M	U	K	T	T	R	Æ	T	R	I	S	T


9

Hvilket tillægsord har alle billederne tilfælles?



10

Beskriv tegningerne grundigt her. Lad som om, du skal beskrive for en, der ikke kan se dem. Brug mindst 3 tillægsord.




Four horizontal dotted lines for writing a description of the mice and cheese.



Four horizontal dotted lines for writing a description of the monkey and fruits.



Four horizontal dotted lines for writing a description of the squirrel and pie.



Denne astronaut er netop landet på månen, og han skal fortælle dem nede på jorden, hvordan der ser ud.

Seven horizontal dotted lines for writing a description of the astronaut and the moon.