

MIT HÆFTE MED
ORDKLASSER

NAVNEORD
UDSAGNSORD
TILLÆGSORD
STEDORD
FORHOLDSORD

NAVN:

KLASSE:



NAVNEORD

SUBSTANTIVER

Ting



en bamse




en stol



en nøgle

Alle ting på denne jord, kalder vi for navneord

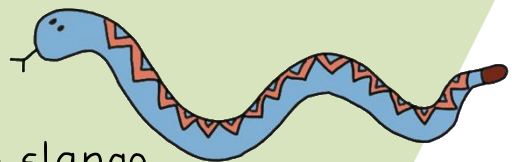
Dyr



et får



en kat



en slange

Steder




en skov

Begreber



kærlighed



venskab

Man kan sætte EN, ET, ALLE eller FLERE foran

NAVNEORD

SUBSTANTIVER


Navneord er alle de ting, du kan se omkring dig. Det kan også være dyr, steder og begreber. Man kan sætte **en**, **et**, **flere** eller **alle** foran navneord.

Fx: Der står en **stol** på et **gulv**
Alle **husene** på **vejen** har et rødt **tag**
En **zebra** er sort og hvid
Jeg har ikke flere **slikkepinde**

STOL, OKSE,
BLYANT,
TELEFON,
SKOV, STEN,
BAD, LAMPE,
ELEFANT,
ØRKEN, SKAB,
BILER, BORD

1 Find navneordene i sætningerne. (Der kan være flere i en linje)

- 1) Camilla og Anders skal sejle en tur i deres nye robåd.
- 2) Mies vanter er varme, når det er koldt.
- 3) På Gabriels værelse har han mange biler.
- 4) Hækkene er sprunget ud i alle haverne.
- 5) Theas mor har købt en hund til hende.
- 6) På loftet ligger der både gamle sko, jakker og huer.
- 7) Om onsdagen får vi altid kage fra bageren.
- 8) Livs far skal fælde et træ i skoven.
- 9) Thomas har en fin taske med i skole.



2

Kig dig omkring og find nogle navneord. Skriv dem her.

3

Find mange navneord i nettet. Vandret og lodret.

S	O	F	A	H	B	I	L	I	L	Y	G	T	E
O	N	R	A	K	A	T	E	S	Æ	T	Å	E	N
M	Æ	I	L	Ø	B	E	G	M	R	O	P	L	Å
M	B	K	A	S	S	E	E	E	K	S	B	T	I
E	L	A	S	L	O	T	P	L	E	K	K	L	Æ
R	E	D	E	A	D	R	L	O	R	O	B	Å	D
F	T	E	G	N	A	N	A	N	E	L	O	P	E
U	R	L	Æ	G	V	Å	D	S	D	E	M	I	N
G	Æ	L	D	E	A	V	S	N	E	M	A	N	D
L	H	E	O	P	N	M	K	L	C	Y	K	E	L
D	B	N	Æ	Å	D	I	A	M	A	N	T	H	J
A	T	I	P	I	U	L	Æ	K	K	E	R	I	N



BØJNING

Navneord kan bøjes efter **ental** og **flertal**, altså om der er en eller flere af tingen/dyret/stedet. De bøjes også i **bestemt** eller **ubestemt**. Ved bestemt er det en bestemt ting (eller flere), ved ubestemt er det en hvilken som helst ting (eller flere).

De fleste navneord bøjes således:

ubestemt ental	bestemt ental	ubestemt flertal	bestemt flertal
sæt EN/ET foran.	ender på -ET/-T eller -EN/-N	sæt FLERE foran Ender på -E/-ER/-R.	sæt ALLE foran Ender på -ENE/-ERNE/-NE
en avis	avisen	flere aviser	alle aviserne
et hus	huset	flere huse	alle husene
			

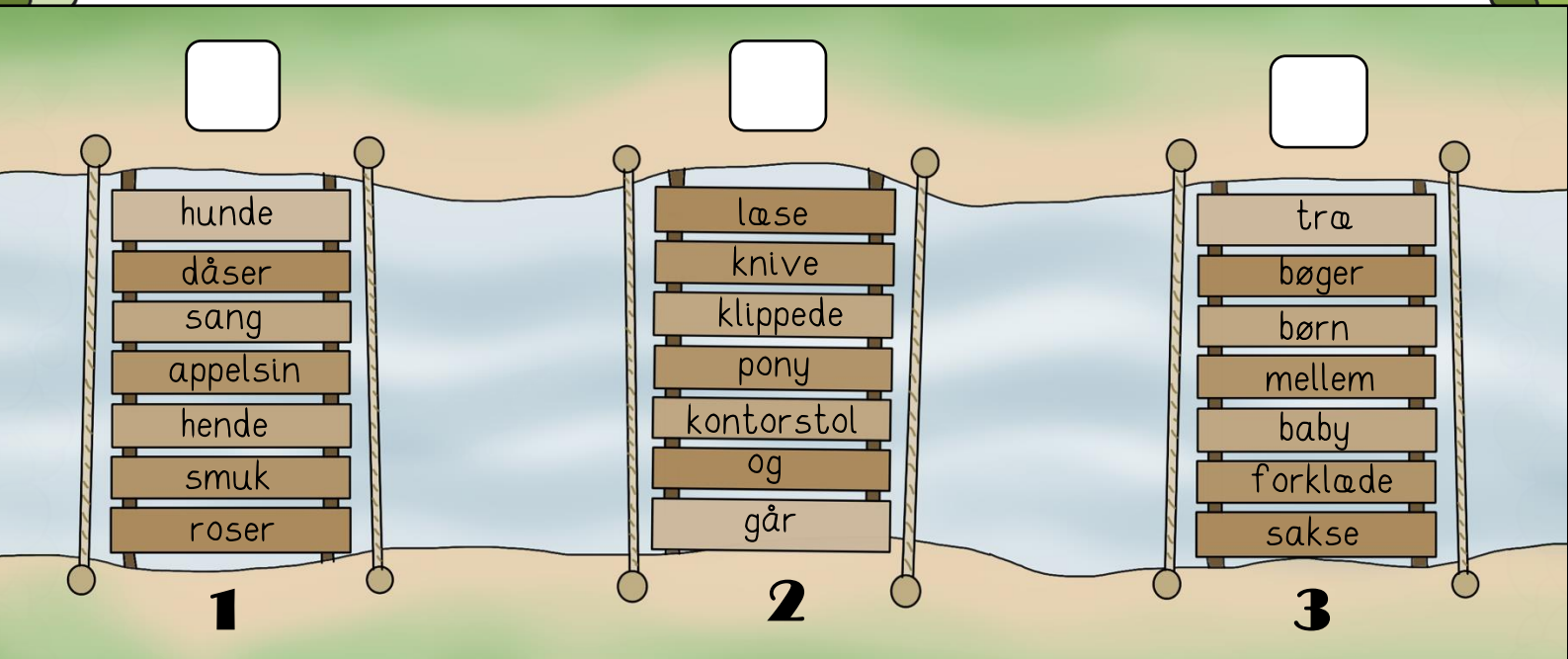
4

Udfyld resten af skemaet

Ubestemt ental	Bestemt ental	Ubestemt flertal	Bestemt flertal
en skole			alle skolerne
		flere koste	
	træet		
			alle bordene
en stol		flere stole	
	skyen		
			alle kurvene
en cykel		flere cykler	

5

Her er tre broer. Den bro med flest navneord på fører dig sikkert over floden. De andre er i stykker. Hvilken bro er bedst? Skriv antallet af navneord i boksen over broen.



6

Sorter navneordene fra alle broerne i ental og flertal her.

ENTAL

FLERTAL

7

Hvilken form står navneordet i? Sæt en streg

lamperne

borde

blomst

haner

flasken

dørene

læge

hæfter

kasse

Ubestemt
entalBestemt
entalUbestemt
flertalBestemt
flertal

antennen

onklerne

højtalere

nøgle

gryder

huset

plader

strømperne

klassen

8

Sæt to streger, så der bliver 3 navneord

hjørnetandbestikkanin

enhjørningenpungepedel

dåsernebålvaskemaskine

husetmaleriernelamper

UREGELMÆSSIGE NAVNEORD

Det er ikke alle navneord, der bøjer sig helt efter reglerne. Nogle navneord bøjes ikke fra ubestemt ental til ubestemt flertal.

Fx: en mus musen flere mus alle musene

Andre navneord ændrer vokal fra ental til flertal.

Fx: en fod foden flere fødder alle fødderne

9

Find vej gennem labyrinten. Du må kun gå på de UREGELMÆSSIGE navneord.

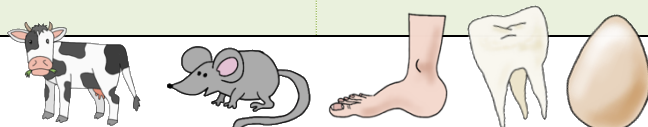
START

får	ko	tand	hus	bord	bænk
elefant	trappe	mus	sol	ged	kasket
baby	delfin	bog	mor	hæfte	kniv
blyant	bukser	fugl	barn	kanin	bus
tavle	skammel	skab	sejl	plante	tulipan
kost	hund	slips	glas	kat	kurv
sko	spring	år	taske	nøgle	vindue
æg	krog	gang	mål	kål	lam
nøb	ting	sti	tegn	træ	mand
å	tå	folk	rør	kælk	øl
bandit	heks	bjerge	dal	musvit	krus


SLUT

10 Bøj de uregelmæssige navneord i skemaet.

Ubestemt ental	Bestemt ental	Ubestemt flertal	Bestemt flertal
en mus			
et får			
et knæ			
et æg			
et år			
et spring			
et barn			
en ko			
en tand			
en mand			
en bog			
en fod			



11 Find selv andre uregelmæssige navneord. Skriv dem her.



SAMMENSATTE NAVNEORD

Nogle navneord sættes sammen til nye navneord. Dem kalder vi sammensatte ord.

Fx: fod + bold = fodbold



Fx: nøgle + ring = nøglering

Det er ret vigtigt at skrive de sammensatte ord rigtigt, ellers kan det betyde noget forkert.

Fx: En dyrlæge
En dyr læge

= en læge, der behandler dyr.
= en læge, som koster mange penge.

Rottegift
Rotte gift

= gift til at fange rotter med.
= en rotte, der er blevet gift.



12 Sæt streg fra billederne til de ord, de kan lave et sammensat navneord med. Der er tre ord til hver, men måske nogle kan bruges til flere.



dør

læge

skærm

hus

bjørn

celle

børste

træ

dæk

mos


hjul

brille

vaffel

kage

søde



bildør

Skriv de nye
sammensatte
navneord her


bildør	

Ved nogle sammensatte navneord er der brug for et bogstav til at binde dem sammen med. Det kan være E eller S eller N

Fx: barn + e + vogn = barnevogn

fødsel + s + dag = fødselsdag

rose + n + busk = rosenbusk



13 Skal ordet have et bindingsbogstav? Skriv det på linjen, hvis det skal. Ikke alle ordene skal have et.

saft vand

vask bjørn

blæs vejr

navn skilt

lygte pæl

jul træ

øje læge

mål mand

skole bus

tand børste

æble træ

fugl bur

sport tøj

sodavand flaske

høj tid

børn have

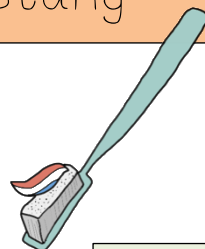
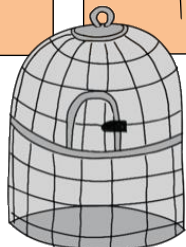
Danmark historie

bryllup fest

hund hvalp

fisk stang

tid punkt



UDSAGNSORD

VERBER

Bevægelse



at kravle
jeg kravler



at løbe
jeg løber



at svømme
jeg svømmer

Alt vi gør på denne jord, kalder vi for udsagnsord

Udtryk



at råbe
jeg råber

bla bla



at hviske
jeg hvisker

Følelser



at græde
jeg græder



at grine
jeg griner



at smile
jeg smiler

at tale
jeg taler

Andet



at danse
jeg danser



at male
jeg maler



at løfte
jeg løfter

Man kan sætte AT eller JEG foran

UDSAGNSORD

VERBER

Udsagnsord er alle de ting, vi kan gøre. Man kan sætte **AT** eller **JEG** foran. Udsagnsordene bestemmer tiden i en tekst, altså om det er nutid eller datid.

Fx: Jeg **hopper** højt
Hunden **løber** rundt i haven
Manden **gik** en tur i går

HENTE, GÅ,
CYKLE, LØBE,
HOPPE,
KRAVLE,
SPISE, GRINE,
TYGGE, LEGE,
KØRE, FINDE,
KLAPPE

1 Find et eller flere udsagnsord i hver sætning

- 1) Da stykket var færdigt, klappede hele salen.
- 2) Alle krukkerne gik i stykker.
- 3) Han dansede hele natten lang.
- 4) Mormor bager mange kager i det nye køkken.
- 5) Helle jublede, da hun kom over målstregen.
- 6) Bilerne kører stærkt på motorvejen.
- 7) Bjørnen sover i sin hule hele vinteren.
- 8) Betjenten råbte stop.
- 9) Svend låste døren til skuret.
- 10) Lise og Stefan købte en is i kiosken.



2

Skriv 5 sætninger om ting, du har gjort i dag. Sæt en streg under alle dine udsagnsord.

Five empty rectangular boxes for writing sentences.

3

Vejen med flest udsagnsord fører hjem. Hvilken vej skal du gå, for at komme hjem? Skriv antallet af udsagnsord i kassen

1

danser
bjørn
hjælper
vække
solskin
fangede
trykker
medalje
fantastisk

2

mus
køber
skøjtede
betale
kaster
skrive
trampede
trampolin
flaskehals

3

se
kysse
grim
ponyer
tastatur
museum
kaster
bygge
støvler

BØJNING

NAVNEFORM

Udsagnsord i navneform er dem vi kan sætte **AT** foran.
De ender som regel på **-E**.

Fx: Thomas begyndte **at** træne
Det er sjovt **at** lave mad


Nogle udsagnsord ender dog ikke på **-E**

Fx: At gå
At gå
At bo



4 Farv felterne, hvor udsagnsordene står i navneform.

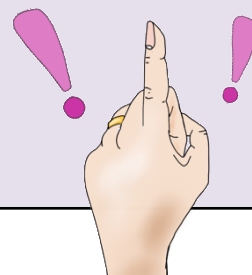
hest	løb / stå	købe	gå / spis	musik
jubler	hente	klokker	spise	blæser
snakkede	male	blinker	tegne	brille
snemand	kaste	gik	kigge	spiller
jul	ost / gø	stå	bo / ser	fodbold
biler	bille	læse	medalje	gulv
regnbue	blå	klappe	friske	klo
smuk	smile	dreje	fregner	dansk
men	frister	finde	nærmer	bier
okse	vinke	træne	æbler	mand



BYDEFORM

Udsagnsord i bydeform er ordets *korteste* form. Det kan virke som en ordre.

Fx: Kør bilen!
 Spis din mad!



5

Lav en sætning i bydeform med hvert ord.

spiser

Spis din mad!

henter

pakker

rejser

rejser

lytter

køber

leger

smider

puster

NUTID OG DATID

Udsagnsord bøjes i tid. Det er dem, der bestemmer tiden i en sætning. De kan bøjes i **NUTID** (noget, der sker lige nu) og **DATID** (noget, der skete tidligere, fx i går).

I nutid får ordene endelsen **-ER** eller **-R**

I datid får ordene endelsen **-TE**, **-EDE** eller **-DE**

Fx: Jeg kør**er** i bilen lige nu.
 Jeg kør**te** i bilen i går.

6 Skriv teksten om fra nutid til datid.

Camilla og Anders (skal)..... på ferie. De
(rejser)..... til Spanien med fly. Camilla
(pakker)..... taskerne, så de (har)..... det hele
med. Anders (tager)..... et kamera med. Kameraet
(ligger)..... i en taske, som (hænger)..... rundt om
halsen på ham, så han hele tiden (har)..... det med.
Camillas mor (bager)..... pølsebrød til dem. Camilla og
Anders (elsker)..... pølsebrød, de (er).....
nemlig gode til flyveturen.
På ferien (ser)..... de flotte bjerge, og hver dag
(bader)..... de i havet. Det (er)..... en rigtig god
ferie, og de (glæder)..... sig til en ny ferie snart.

FØR NUTID OG FØR DATID

Udsagnsord kan også bøjes i før nutid og før datid

Før nutid er noget, som sker mellem datiden og nutiden.

Før datid er noget, som er sket før datiden.

Begge tiderne laves ved hjælp af et *hjelpeverbum*.

I før nutid står dette hjelpeverbum i nutid.

I før datid står dette hjelpeverbum i datid.

Selve udsagnsordet ender på **-T** eller **-ET**

Fx: Jeg **har kørt** bilen frem. = før nutid

Jeg **havde kørt** bilen frem. = før datid

Hjelpeverber:

Have, være, blive, få,
ville, kunne, skulle

Før nutid:

Har, er, bliver, får, vil,
kan, skal

Før datid:

Havde, var, blev, fik,
ville, kunne, skulle

7

Skriv en sætning i før nutid eller før datid med udsagnsordet i den lilla kasse. Husk et hjelpeverbum.

spiser

Morten **har** spist sin mad

ser

løber

henter

vasker

pakker

spiller

UREGELMÆSSIGE UDSAGNSORD

Det er ikke alle udsagnsord, der bøjer sig helt efter reglen. Når de uregelmæssige udsagnsord bøjes, ændrer de bl.a. vokal eller/og endelse.

Fx: Jeg **GÅR** en tur
Jeg **FRYSER**

Jeg **GIK** en tur
Jeg **FRØS**

8 Find de uregelmæssige udsagnsord. I skemaet står de i NUTID. Skriv dem i DATID i kasserne under.

flyver	spiser	hjælper	siger
mener	giver	pakker	betyder
nyder	henter	stjæle	rider
ryger	synker	vasker	spiller
vinker	snakker	skyder	bliver

9


Bøj udsagnsordene i skemaet herunder.

Bydeform	Navneform	Nutid	Før nutid	Datid	Før datid
spis	at spise	jeg spiser	jeg har spist	jeg spiste	jeg havde spist
	trække				
		griner			
lyv			har løjet		
hjælp				hjælp	
	stjæle				havde stjålet
tegn					
	klø				
		sætter			
	flyve		har fløjet		
lav				lavede	
	skrive				havde skrevet
	juble		har jublet		

TILLÆGSORD

ADJEKTIVER

Størrelse




stor



lille



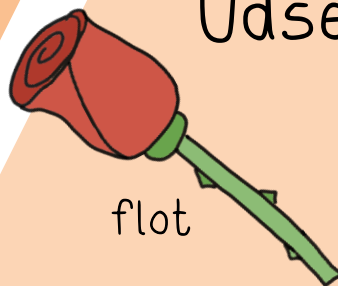
lav



høj

Alt vi er på denne jord, kalder vi for tillægsord.


Udseende



flot



hæslig



blå

Føles som



kold



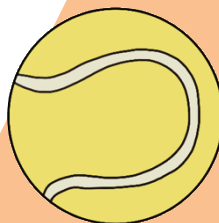
varm



hård

blød

Form



rund



trekantet



firkantet

Alle farver er også tillægsord

TILLÆGSORD

ADJEKTIVER


Tillægsord er ord, der fortæller noget om et navneord. Det er noget, man kan være. Fx smuk, gul, lille og grim. Alle farver er også tillægsord.

Fx: Et stort hus
En lille hvid kat
Bilen er ny


SØD, SJOV,
GRIM, SMART,
GUL, KOLD,
VARM, KÆRLIG,
SUR, GLAD,
GAMMEL, UNG,
KLOG, STUM

1 Find et eller flere tillægsord i hver sætning


- 1) Liv købte den gule bamse med sort snude.
- 2) Den lille pige sang en smuk sang.
- 3) Det blå hold har en dygtig målmand.
- 4) Fuglene bygger små reder til at lægge æg i.
- 5) Josefines kjole havde en stor sløjfe på ryggen.
- 6) Skraldespandene var fyldt med gammelt skrald.
- 7) Hele familien skulle til de varme lande.
- 8) På plejehjemmet boede der kun gamle mennesker.
- 9) Den grå gås kan bide med sit store næb.
- 10) Ida spiste en kold, lækker is.



2 Skriv 3 tillægsord til hvert billede




Three empty rectangular boxes for writing additional words related to the cat.




Three empty rectangular boxes for writing additional words related to the volcano.



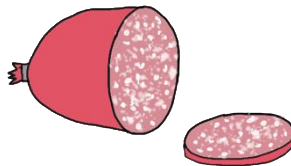
Three empty rectangular boxes for writing additional words related to the ice cream cone.




Three empty rectangular boxes for writing additional words related to the lemon.



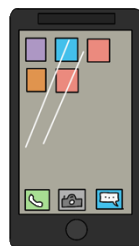
Three empty rectangular boxes for writing additional words related to the seal.



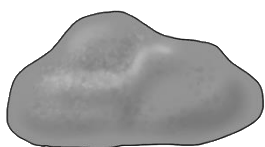
Three empty rectangular boxes for writing additional words related to the sausage.




Three empty rectangular boxes for writing additional words related to the saw.



Three empty rectangular boxes for writing additional words related to the smartphone.



Three empty rectangular boxes for writing additional words related to the rock.



Three empty rectangular boxes for writing additional words related to the sun.

BØJNING

Tillægsordene bøjer sig efter det ord, de beskriver. Tillægsordet skal altså passe til ordet med både antal og køn.

Køn: Man kan sætte **EN** eller **ET** foran et navneord i ental. Hvis man kan sætte **ET** foran navneordet, skal der et **T** bag på det beskrivende tillægsord.


Fx: En rød bil
Et rødt hus



En smuk rose
Et smukt slot


3 Skal tillægsordet ende på T eller ikke?

- 1) Kongen havde en dejlig__ udsigt fra sin balkon.
- 2) Det var et morsom__ teaterstykke.
- 3) Hunden har en blød__ pels og ligger på et blød__ tæppe.
- 4) Tukanens næb er gul__.
- 5) Den blå__ båd sejler på et blå__ hav.
- 6) Pigen er meget forsigtig__, når hun går på line.
- 7) Drengen går forsigtig__ over vejen.
- 8) Det var et hyggelig__ sted, han havde fundet til picnic.
- 9) Han gav bolden et hård__ spark.
- 10) Der var et tyk__ lag is på hele søen.



Antal: Hvis tillægsordet beskriver et navneord i flertal, ender tillægsordet oftest på E.

Fx: En rød hue
To rødee huer



Nogle ord ændrer sig lidt i bøjningen. Især ved dobbeltkonsonant.

Fx: En gammel fisk → To gamlee fisk
En lækker ret → To lækre retter

4 Skriv tillægsordet i den rigtige form på linjen.

Nede ved vandet har den (stor) _____ konge et (lille) _____ hus. Huset har en (fantastisk) _____ udsigt over hele det (flot) _____ hav. Foran huset holder kongens (gammel) _____ motorcykel, som han kører mange (lang) _____ ture på om sommeren. På marken rundt om huset står alle kongens (hvid) _____ heste. De spiser alle de (lækker) _____ gulerødder, som de bliver fodret med. Hestene bliver passet af to (dygtig) _____ piger, som børster hestenes (fin) _____ hår hver dag. Det er nogle meget (heldig) _____ heste.

Gradbøjning: Tillægsord kan også gradbøjes. De bliver bøjet i 3 grader. Enten skal selve tillægsordet bøjes, eller man kan bruge *mere* og *mest*. Når tillægsordet bøjes, kommer endelserne *-ere* og *-est* på i 2. og 3. grad. Bøjer man med *mere* eller *mest*, ændres tillægsordet ikke.

Fx:

- 1. grad: Mies kat er sød
- 2. grad: Martins kat er sødere
- 3. grad: Søren's kat er sødest

- 1. grad: Mie er populær
- 2. grad: Martin er mere populær
- 3. grad: Søren er mest populær

5 Bøj tillægsordene i skemaet

1. grad	2. grad	3. grad
smuk		
skøn		
hurtig		
klam		
dejlig		
blød		
rar		
fræk		
lækker		
grim		


UREGELMÆSSIGE TILLÆGSORD

Det er ikke alle tillægsord, der bøjer sig helt efter reglerne. Nogle tillægsord skifter vokal, når man gradbøjer dem.

Fx: ung yngre yngst

Andre tillægsord ændrer sig fuldstændig.

Fx: lille mindre mindst



6

Find 9 tillægsord, der er uregelmæssige. Både dem, der ændrer vokal, og dem, der ændrer sig helt. Skriv dem i kasserne under.

gammel	kold	pæn	ung
sjov	mange	blå	rund
lang	ny	stor	meget
let	god	fræk	få
sulten	snu	grå	lille

7

Bøj de 8 uregelmæssige tillægsord fra forrige side her.

1. grad	2. grad	3. grad

Jeg er ung




Men jeg er

Og jeg er


Jeg er stor



Men jeg er



Og jeg er




8

Find tillægsordene i nettet. Du må lede vandret og lodret. Der er mindst 30 tillægsord.

D	Y	G	T	I	G	S	O	L	G	L	A	D	G	E
E	G	H	O	P	P	E	H	Å	R	D	J	U	Y	S
J	S	K	I	B	M	A	N	D	U	V	M	N	M	U
L	Æ	K	K	E	R	K	Å	L	M	F	M	K	N	T
I	M	V	Æ	F	O	K	R	A	V	L	E	E	A	Å
G	U	L	R	Y	G	G	E	S	M	A	G	L	S	L
S	S	D	L	A	N	G	S	O	M	G	Y	M	T	M
O	M	N	I	M	K	R	O	R	Ø	D	T	K	I	O
M	S	Y	G	E	T	Ø	P	T	R	Æ	T	L	K	D
M	E	N	S	T	H	N	Y	V	K	I	Y	B	K	I
A	J	A	X	I	U	H	L	V	M	E	K	L	O	G
S	V	A	G	E	R	N	Æ	L	U	B	R	Ø	D	E
L	A	N	G	E	T	Æ	D	Ø	S	S	Ø	D	E	M
A	N	D	U	N	I	K	E	B	I	A	N	D	R	E
V	E	N	L	I	G	B	R	E	K	R	Æ	H	O	N
A	B	S	M	U	K	T	T	R	Æ	T	R	I	S	T


9

Hvilket tillægsord har alle billederne tilfælles?



10

Beskriv tegningerne grundigt her. Lad som om, du skal beskrive for en, der ikke kan se dem. Brug mindst 3 tillægsord.




Four horizontal dotted lines for writing a description of the mice and cheese.



Four horizontal dotted lines for writing a description of the monkey and fruits.



Four horizontal dotted lines for writing a description of the squirrel and pie.



Denne astronaut er netop landet på månen, og han skal fortælle dem nede på jorden, hvordan der ser ud.

Eight horizontal dotted lines for writing a description of the moon from the astronaut's perspective.

STEDORD

PRONOMEN

Stedord er ord, man kan sætte i stedet for et andet ord.

Fx: Pigen smiler → Hun smiler
Hesten vrinsker → Den vrinsker
Fuglene synger → De synger

HAN, HUN, DEN
, DE DEM, I,
HANS, HENDES,
VORES, DERES,
VI, OS, DU,
JER,

1 Skriv det rigtige stedord på linjen

Maria løber hen over græsplænen.

_____ løber hen over græsplænen.

Det er Simon og Peters hund.

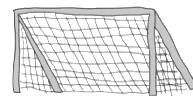
Det er _____ hund.

Solen skinner dejligt i dag.

_____ skinner dejligt i dag.

Karla og jeg drikker te.

_____ drikker te.



Drengene har tabt kampen.

_____ har tabt kampen.

Dig og Morten kommer sent.

_____ kommer sent.

Kasper har slået sin albue.

_____ har slået sin albue.

Hunden tissede på Ibs sko.

_____ tissede på _____ sko.

Huset ligger i Birkerød.

_____ ligger i Birkerød.

I går vandt FCK kampen.

I går vandt _____ kampen.

Søren, Bo og Ida er venner

_____ er venner.

Dansk er mit yndlingsfag.

_____ er mit yndlingsfag.

Jens gav en gave til Ulla.

_____ gav en gave til _____.

Det er min og Oles bil.

Det er _____ bil.

Jeg giver gaven til Julie

Jeg giver gaven til _____.

2

Stedord kan være i ental og flertal. Tegn en streg fra stedordet til ental eller flertal.

de

hans

vi

det

min

han

dem

ENTAL

FLERTAL

deres

hun

hende

jer

den

os

vores

3

Find og marker stedordene i teksten.

I haven er Mikkel og Albert. De spiller fodbold, men Mikkel er sur, for han er bagud. Alberts mor kommer ud i haven. Hun har saft med til dem. Da de får øje på saften, stopper de deres kamp. Albert blærer sig med, at han fører kampen. Mikkel bliver så sur, at han kaster saftevand ud over Alberts trøje. Nu er den helt våd, og moren skælder dem begge ud. "Så må I lade være med at spille mere", siger hun og tager bolden. Drengene vil have den tilbage, men det må de ikke. "I kan hente jeres vandpistoler", siger moren, "nu er I alligevel våde". Albert løber op på værelset og henter deres vandpistoler. Han kommer løbende ud i haven. "Du har tre sekunder til at gemme dig, før jeg skyder", råber han.

4

Udfyld invitationen med de manglende stedord.

Kære Simon

Det vil glæde _____ at se _____ til _____ fødselsdag på søndag klokken 16.00.

_____ skal spise boller og på en vild skattejagt, så husk _____ gummistøvler og _____ regntøj.

Kærlig hilsen Kristian og Bo


Ps. _____ kan melde afbud til _____

forældre på 23456789

**5**

Skriv de manglende stedord på linjen.

Freja har en lille gris, som hedder Viggo. _____ er meget sød og _____ leger sammen hver dag. Rundt om halsen har _____ et halsbånd, hvor _____ navn og nummer står på. Så kan andre mennesker ringe, hvis _____ finder ham. Viggo har et lille hus i haven. _____ elsker han at ligge inde i. Freja og _____ veninde tager tit Viggo med ned til stranden. Om sommeren har pigerne _____ badetøj med, og så bader _____ med Viggo i havet. Når _____ kommer hjem, har Frejas mor altid varm kakao klar til _____. _____ siger, at det er godt for _____ hals.



FORHOLDSORD

PRÆPOSITIONER

Forholdsord fortæller os, hvor noget er i forhold til en anden ting.

Fx: Bogen lå **på** bordet
Haven var **foran** huset

I, UNDER, OVER,
VED SIDEN AF,
FORAN, BAGVED,
FRA, PÅ,
IGENNEM

1

Find forholdsordene i sætningerne

- 1) Morten gik altid foran alle de andre.
- 2) Over skyerne er himlen altid blå.
- 3) Han holdt mellem to gamle biler.
- 4) Hun puttede kagerne i dåsen.
- 5) Mie gemte fjernbetjeningen under sofapuden.
- 6) Bilen holdt foran huset.
- 7) Om lørdagen sov hun hos en veninde.
- 8) Han kom ti minutter før han skulle.
- 9) Nøglen faldt ned bag kommoden.
- 10) Moren lagde pengene i pungen.



Forholdsordet sammen med et navneord kaldes **forholdsordsforbindelser**. Nogle steder kan der være to.

Fx: De tog **til** stranden
Manden ventede **i** bilen


2 Find forholdsordsforbindelserne. Sæt en streg under dem.

- 1) Han satte sig på bænken.
- 2) Der var både kød og løg i gryden.
- 3) Man kan købe billig cola hos købmanden.
- 4) Karen lagde bogen i tasken.
- 5) Bibliotekaren satte bøgerne ind i reolen.
- 6) Min mormor har meget garn under sengen.
- 7) Da han satte sig ind i bilen, ville den ikke køre ud på vejen.
- 8) De gik igennem porten sammen.
- 9) Hun satte sig foran huset og ventede.
- 10) Maria bor tæt ved skoven.
- 11) John tabte sin nye mobil i toilettet.
- 12) Der ligger en hemmelig skat mellem træerne i skoven.




3

Hvor er dyret i forhold til kassen? Skriv en sætning til hvert billede, og understreg forholdsordene i sætningen.



.....

.....



.....

.....



.....

.....




.....

.....



.....

.....



.....

.....

4

Skriv et passende forholdsord på de tomme pladser.

Julie er med sin mor loppemarked. De kigger mange ting. et træ står der et stort bord. bordet ligger der en masse gamle ting. Der står en flot vase med plastikblomster . De er gule og blå. alle blomsterne er der en lille mølle, der stikker op. vasen er der et gammelt guldur med en kæde . Julie samler uret op og lægger det sin hånd.

Julie spørger manden, der står bordet, hvad det koster. Manden siger, at hun gerne må få det, for det virker ikke. bordet ligger der en hund en hundekurv. Den sover, men vågner, da Julies mor pludselig nyser. Hunden springer op og løber forvirret rundt i en cirkel. Hunden rammer det stativ, der står bordet, så det vælter. Nu ligger der gamle jakker hele jorden. Manden samler dem op og lægger dem alle en bunke hunden.

Her er nogle forholdsord, du måske kan bruge:

ved siden af

bagved

i

under

til

foran

på

ved

mellem

over

bag

efter

hos

blandt

fra