

SMA SKRIVEØVELSER TIL JUNGLEMYLDER



Tekst og udgivelse af © opgaveskyen.dk
Illustrationer af Anette Tonnesen

SKRIV ET POSTKORT

Du er lige kommet frem til stedet på billedet og skal holde ferie der i en uge. Skriv et postkort til din mor, søster, klassekammerater, moster, morfar, din bedste ven eller hvem du nu har lyst til.

Skriv her

Tegn et flot frimærke

A large rectangular frame containing the postcard layout. On the left side, there are eight horizontal lines for writing the message. On the right side, there is a square box with a scalloped border for a stamp. Below the stamp box, there are four horizontal lines for the recipient's address. An arrow points from the text 'Skriv her' to the top-left corner of the message area. Another arrow points from the text 'Tegn et flot frimærke' to the top-right corner of the stamp box. A third arrow points from the text 'Hvem er det til?' to the bottom-right corner of the address area.


Hvem er det fra?

Hvem er det til?



ET FARLIGT DYR...

Du er på tur i junglen og møder et farligt dyr. Hvilket dyr er det og hvad gør du?



Tegn dyret her

Hvilket dyr møder du?

Hvor møder du det henne?

Skriv hvad der sker:



HVIS JEG VAR DER

Hvad ville du lave, hvis du var lige der, hvor billedet viser? Valg tre ting, du gerne ville lave lige der.

1

Først ville jeg ...

2

Så ville jeg ...

3

Til sidst ville jeg ...

JUNGLEDRENGEN



Her er Jungledrengen. Han har boet i junglen hele sit liv. Skriv om ham her. Hvad hedder han? Hvordan er han havnet i junglen og hvem er han vokset op med? Hvem er hans venner og fjender?







TEGNESERIE

Valg en person på billedet og lav en tegneserie med ham/hende. Skriv under billederne, hvad der sker.





HVAD SIGER DE

Hvad siger personerne på billedet? Skriv det i taleboblerne.



PAK DIN KUFFERT

Du skal på ferie i junglen på det sted, du kan se på billedet. Hvad skal du have med i din kuffert? Skriv i kasserne og tegn i kufferten.

A large central suitcase with a handle is the focal point. It is surrounded by 14 empty rectangular boxes of varying sizes, connected to the suitcase by thin lines. The boxes are arranged as follows: two on the top left, one in the top center, two on the top right, three on the left side, three on the right side, one on the bottom left, one on the bottom right, and two at the bottom center.