



DETEKTIVEN BENNY

OG DET STORE JULEMYSTERIE



NAVN:



Hvordan er det nu det er?




Opvarmning

På denne mission skal i kende navneord, tillægsord, udsagnsord, for at kunne løse mysteriet. Herunder skal i farve dem følgende farver:

Navneord: GRØN

Udsagnsord: RØD

Tillægsord: HVID/INGEN FARVE



jul	and	træ	kane	grød	lys	nisse	kælk	sne	steg	fest
gave	bånd	slik	synger	ovn	mælk	alf	rød	stjerne	mandel	vin
flæskesteg	juletræ	danser	glæder	klappe	gran	sød	flot	pæn	gavepapir	sæk
julekort	hopper	besøge	give	gemme	dejlig	lille	stor	grøn	hyggelig	julepynt
sovs	deler	smage	bager	dum	handle	høj	tung	bange	bred	rødkål
risengrød	fjernsyn	kogte	let	vaskede	dyrt	ringer	fattig	hurtig	is	klaver
salme	stue	bil	huske	rig	sendte	gammel	legede	æske	bord	støve
jakke	sodavand	kartoffel	ferie	bytter	syg	spiste	snemand	gæst	rensdyr	nissehue
nat	ønskeddel	kirke	præst	kjole	købe	snebold	iglo	skorsten	pebernød	kage
hjerte	kravlenisse	engel	hue	fod	kor	julesang	gavekort	krans	vinter	melodi

DAGENS NYHEDER

Verdensbedsteavis.dk

Nyheder 24 timer i døgnet

1. december 2018

Julemandens tryllepulver stjålet



Julemandens tryllepulver er blevet stjålet. Uden det magiske pulver kan han ikke få rensdyrene til at flyve juleaften og derved heller ikke dele alle julegaverne ud. Tryllepulveret blev stjålet natten til den 1. december og der er 8 mistænkte i sagen. Flere vidner er kaldt ind, og detektiven Benny er kaldt til julemandens gaveværksted, for at hjælpe med at løse julemysteriet.



Aviserne har skrevet om tyveriet. Find 6 sammensatte ord i teksten. Skriv dem i kasserne herunder.

De 8 mistænkte




Falsk julemand 1:

Står foran Føtex i Randers og drømmer om at blive en rigtig julemand.



Julemandens alf:

Holder styr på værkstedet og sørger for at alle nisserne arbejder.



Falsk julemand 2:

Hjemløs mand, der prøver på at tjene penge som julemand om julen.



Afskyelige snemand:

Julemandens værste fjende. Han prøver at ødelægge julen hvert eneste år.




Kane-nisse:

Niels hjælper julemanden med at pakke slæden og er den eneste, der har adgang til rummet med julemandens tryllepulver.



Julemor:

Julemandes kone sørger for at lave mad til alle i julemandens værksted.



Stald-nisse:

Stine hjælper med at passe rensdyrene. Hun fodrer dem og træner dem i at løbe stærkt.



Rensdyret Rudolf:







Rudolf elsker mad og han spiser alt uden at kigge på det først. Han kan spise alt fra hø til måske tryllepulver.







Mission 1




Tillægsord











Skriv antonym (det modsatte) til tillægsordene.





ung →      








langsom →      




store →   




grim →    

dum →    

lys →    

sjov →       

tung →   

fattig →   



Tyven havde

_____ på

Mission 2

Tillægsord



Bøj tillægsordene. Udfyld de tomme felter i skemaet.
Skriv kun ét bogstav i hvert rum. Bogstaverne i de gule felter viser næste ledetråd.

	1. grad					2. grad					3. grad								
1	h	å	r	d		h	å	r	d	e	r	e							
2						f	i	e	r	e			f	i	e	s	t		
3						m	i	n	d	r	e		m	i	n	d	s	t	
4	f	å				f	æ	r	r	e									
5	d	å	r	i	g	v	æ	r	r	e									
6	s	t	o	r									s	t	ø	r	s	t	
7	u	n	g										y	n	g	s	t		
8	k	o	i	d									k	o	i	d	e	s	t
9						i	æ	n	g	e	r	e	i	æ	n	g	s	t	
10	g	a	m	m	e	i							æ	i	d	s	t		
11						d	y	r	e	r	e		d	y	r	e	s	t	
12	g	o	d										b	e	d	s	t		

Tyven havde

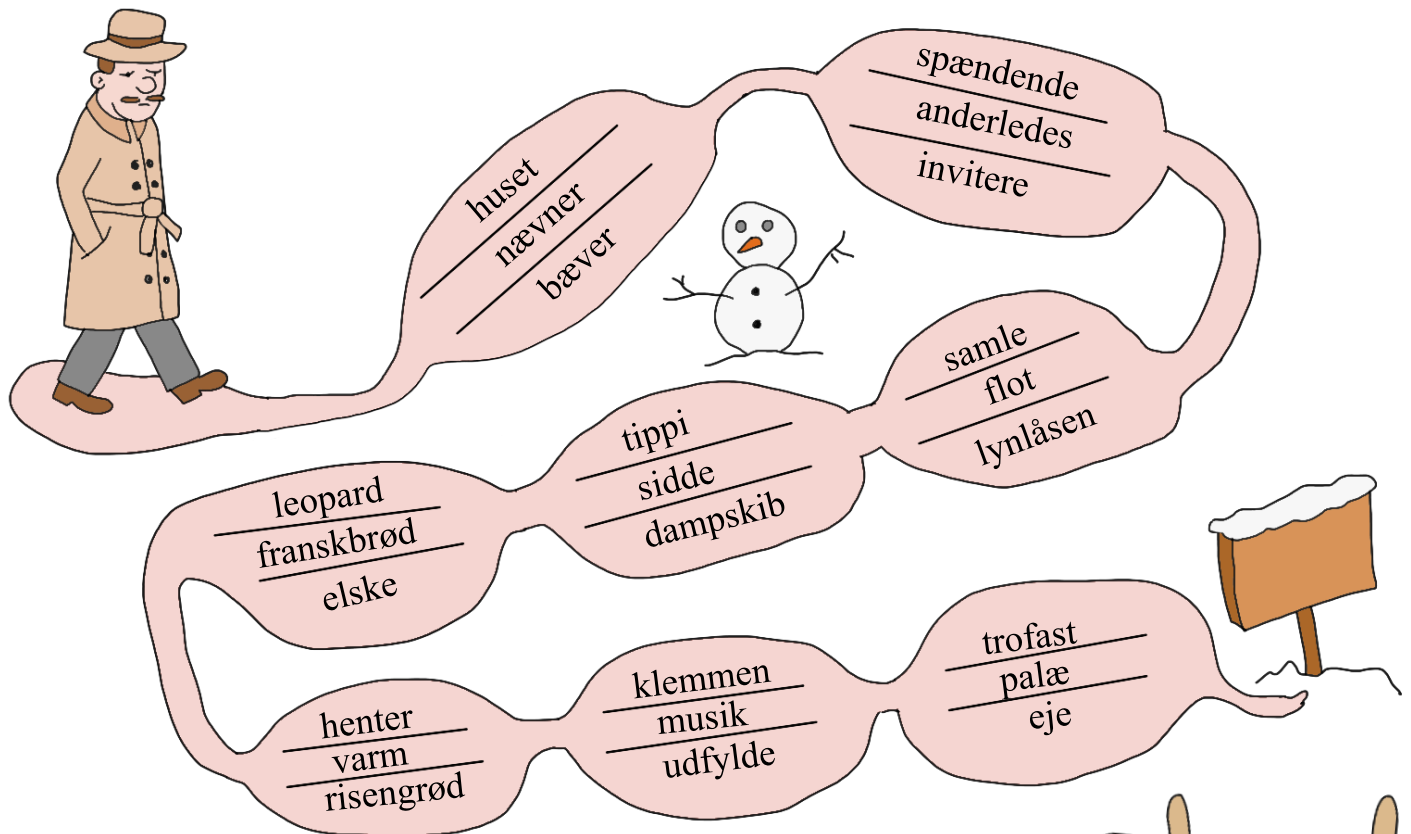
_____ på

Mission 3

Udsagnsord




Benny går rundt og leder efter spor. Skriv startbogstavet fra udsagnsordene på linjerne i taleboblen.



Tyven havde

_____ på



Mission 4

Udsagnsord



Find udsagnsordet i sætningen. Er det i nutid eller datid?
Skriv det rigtige bogstav på linjerne



Nutid: Jeg spiser et æble (nu)

Datid: Jeg spiste et æble (i går)

Nutid

Datid

Julemandens tryllepulver var væk

D

S

Nu er det snart jul

O

U

Man spiste flæskesteg til jul i gamle dage

B

R

Sidste år fik Anna en dukke af julemanden

L

T

Benny løser snart mysteriet

B

S

Nisserne hjælper Benny med mysteriet

Æ

Ø

Julemanden var bekymret for sit tryllepulver

M

L

Danskerne danser rundt om træet juleaften

T

N


Efter maden pakker man gaver op

E

T

Tyven havde et _____

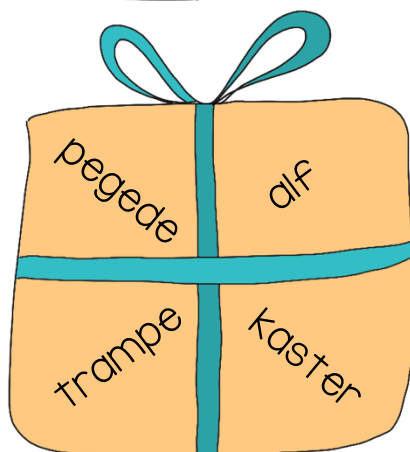

_____ på



Mission 5

Navneord

Find et navneord i hver gave. Skriv navneordets startbogstav på linjerne i taleboblen.



Tyven havde en

_____ på



Mission 6

Navneord



Find de sætninger, hvor navneordet står i FLERTAL.

Julegaverne skal pakkes ind

B

Den gave er til mig

K

Vi skal danse om et træ

A

Mandlerne er hakket til grøden

R

Nisserne ordner alt det praktiske

I

Vil du have et æble?

S

De blå pakker er til mor

L

Hvornår kommer julemanden?

M

Han kommer med rensdyrene

L

Husk at tage dine støvler på

E

Julemanden har ikke en bil

T

Julemor laver med til alle nisserne

R

Tyven havde _____ på

Mission 7



Knæk koden og find den sidste ledetråd.

a	b	c	d	e	f	g	h	i	j	k	l	m	n
1	2	3	4	5	6	7	8	9	10	11	12	13	14

o	p	q	r	s	t	u	v	x	y	z	æ	ø	å
15	16	17	18	19	20	21	22	23	24	25	26	27	28



4	5	20	22	1	18	5	14	13	1	14	4		
8	1	14	8	1	22	4	5	5	14				
11	12	15	11	11	5	9	8	28	14	4	5	14	



Den skyldige



Hvem er den skyldige? Skriv om ham her. Beskriv hvorfor han stjal tryllepulveret. Hvad vil han bruge det til?



.....

.....

.....

.....

.....

.....

.....

.....

.....

.....




Historien



Blank writing area for the story.

Writing area with horizontal dotted lines for text.



Historien



A large white rectangular area with rounded corners, containing 18 horizontal dotted lines for writing.

