


Med detektiven

Benny på jagt efter



Navneord

Navneord er alle de ting, du kan se omkring dig. Det kan også være dyr og steder. Man kan sætte **en** eller **et** eller **flere** eller **alle** foran navneord.

Fx En **hest** gik en tur


Her er et **hus**

Alle **fuglene** fløj

Jeg køber flere **kager**

Hus, hest,
lamper, stole,
træ, fugl,
sygehus, bil,
elefant, lus,
lygte, læbe,
hjerne, potte,
elevاتور
= navneord

Opvarmning



Gå på jagt efter navneord.

Farv felterne med navneord **røde**.

bål	grøn	hurtig	skove	sover	løber	brille
hjælpe	ost	hamre	følsom	sjov	hjul	spiser
ulækker	vokse	søm	grine	bål	husker	dejlig
blå	smage	se	øjne	lavede	male	grim
skærm	lampe	kedelig	ko	højt	heste	træ
leg	telefon	ringede	fodbold	snakke	pølse	legehus
lyve	blød	bade	maskine	flyve	snart	tømme
skrive	langsom	elefant	løbe	gås	prutte	lege
smuk	glas	kaster	hård	orange	mål	tager
neglelak	fjern	styre	trøje	klatre	kaster	musehul



Alle ting på denne jord,
kalder vi for navneord.

Man kan sætte **en, et, flere** eller
alle foran navneordene.

Og så til sagen...

En dyr statue er blevet stjålet foran rådhuset i Birkerød. Tyven er ikke blevet fundet endnu, men flere vidner har set ham.

Ved at løse de forskellige missioner, får du ledetråde til, hvem tyven kan være.

Herunder er en artikel om røveriet. **Find 6 navneord i avisen og skriv dem på linjerne.**

.....

.....

DAGENS NYHEDER

Verdensbedsteavis.dk

De bedste nyheder 24 timer

28. maj 2014

Statue foran rådhuset forsvundet



I går forsvandt en flot statue, som stod foran Birkerød rådhus. Den var meget tung, så tyven har måske brugt en kran til at fjerne den med. Der var vidner, som så en mistænkelig mand tæt på huset sent på aftenen.

De 4 mistænkte

Mission 1:



Hjælp Benny med at beskrive de fire mistænkte.

Find 4 navneord til hver af de mistænkte.

Ex trøje, hat, støvle osv.

Nr 1: Per

Nr 2: Peter

Nr 3: Bjarne

Nr 4: John



Find navneordene

Mission 2:



Løs opgaven, og få en ledetråd til, hvem den skyldige kan være. **Find ét navneord i hver linje.** Sæt en streg under ordet og skriv startbogstavet på linjen i taleboblen.

1. Der var mørkt, for lygtepælen var ikke tændt.
2. Alarmen virkede ikke.
3. Det blev først opdaget samme nat.
4. Gerningsmanden var hurtig og stille.
5. Efterlysningen er sat i gang.
6. En betjent kom først frem.
7. Man kunne kun høre en ugle sige uhh.
8. Han havde muligvis brugt en kran.
9. Der var et spor, som de kunne gå efter.
10. Det kom ikke fra en elefant.
11. Der faldt mange regndråber.

Tyven havde

_____ på.



Ental eller flertal?

Mission 3:



Her er nogle sætninger. **Står navneordet i sætningen i ENTAL eller FLERTAL?** Skriv det bogstav, der passer til, på linjerne.

	ENTAL	FLERTAL
Der er stjålet en flot statue i Birkerød	S	G
Mon der står flere tyve bag?	T	K
Statuen er lavet af Jens Ulrik	Æ	O
Det er den flotteste i byen	G	T
Det var midt om natten	P	L
Betjentene kom for sent	E	Å
De skulle finde alle sporene	K	H
Birkerød er en by i Nordsjælland	A	Y
Han havde noget på fødderne	N	G
Tyven har været meget dygtig	E	N
En statue er svær at stjæle	N	R



ENTAL: Så er der kun én

Du kan sætte **EN** eller **ET** foran (eller bagpå)

ET HUS

HUSET


FLERTAL: Så er der flere

Du Kan sætte **FLERE** eller **ALLE** foran

FLERE HUSE

ALLE HUSENE

Han havde _____



Labyrint


Mission 4:



Find vej gennem labyrinten **Du må kun gå forbi NAVNEORD** på din vej. Skriv bogstavet bagved det ord, du går forbi.

START	klokke T	tælle Å	
	købe R	talte Y	
	klemte F	telte A	
B gul	Ø bleg	H måle	
V gravko	E bliver	T mappe	
N grimt	O blyanten	K mobbe	
bore S	henter B		
bange O	hysterisk N		
bane E	heste R		
P vralte	M leger	I lampe	
G vagt	B lille	Y laver	
V væmmelig	N legehus	U langsom	

Han havde en _____



Opklaring

Sidste mission:

Flot! Nu har du fundet alle ledetrådene. Hvem er den rigtige gerningsmand? Sæt en ring om tyven og beskriv ham på linjerne under billedet. Sæt streg under navneordene i din tekst.



.....

.....

.....

.....

.....