


## Mine små temahæfter

# TØJ



**Navn:**

**Klasse:**

# Dit tøj

Hvad har du på nu? Tegn det i kassen.

A large, empty rectangular box with a thin green border, intended for drawing. The box is positioned centrally on the page, below the text. The entire page is framed by a decorative border of small black squares.

# Læs og sæt streg

Læs ordene og sæt en streg til det rigtige billede.



sko



sok



bukser

trøje




hat



kjole



top



jakke




# Skriv ordet

Skriv hvad billedet viser i de hvide cirkler.




s o k

○ ○ ○




t a h

○ ○ ○




o t p

○ ○ ○




k s o

○ ○ ○




h u e

○ ○ ○




ø t j e r

○ ○ ○ ○ ○



e k j a k

○ ○ ○ ○ ○



o k j e l

○ ○ ○ ○ ○

# Hvornår bruger man hvad?

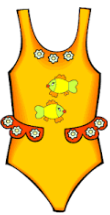
Hvilket tøj bruger man om sommeren og vinteren?



hue



nederdel



badedragt



støvler



t-shirt



sandal



jakke



vanter



sommer



vinter

# Hvilket billede passer til sætningen?

Skriv det rigtige tal i cirklen.

Nummer

En rød hue

En brun hat

En blå jakke

En sort sko


En hvid sok

En pink kjole

1



2




3



4



5




6



# Hvor mange stavelser?

Tæl hvor mange stavelser, der er i ordet. Sæt kryds.




hue

1 2 3 4



kjole

1 2 3 4



hat

1 2 3 4



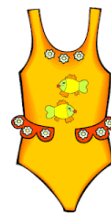
jakke

1 2 3 4



nederdel

1 2 3 4



badedragt

1 2 3 4



trøje

1 2 3 4



sok

1 2 3 4




vanter

1 2 3 4



solbriller

1 2 3 4



bukser

1 2 3 4



underbukser

1 2 3 4

# Læs og farv

Farv tøjet på børnene



Gul hat

Brunt hår

En blå  
t-shirt

En gul  
kjole

Grønne  
bukser

Lilla  
sok

Sorte sko

Røde sko

