

Halloween-mylder



Navn:

Klasse:

Tekst og udgivelse af Opgaveskyen.dk
Illustrationer af Anette Tonnesen



Ord på billedet

Læs ordene og find dem på billedet. Kryds dem af, når du har fundet dem.

spøgelse

hus

labyrint

græskar

varulv

klovn

edderkop

zombie

krage

kirke

skelet

kappe

gravsten

heks

engel

Prik vokalerne og del ordene i stavelser.

s p ø g e l s e

h a v e

v i n d u e

e d d e r k o p

k i r k e

k l o v n

h e k s

h u s

s k e l e t

k o s t u m e

l a b y r i n t

l y s

k i r k e g å r d

g r æ s k a r

g r a v s t e n



Hvor er det på billedet?

Læs sætningen og find det på billedet. Skriv tal og bogstav i cirklerne, som passer til, hvor det er på billedet.

1 Tre klovne på en vej.



2 En have med fem spøgelses.



3 Et fugleskræmsel på en mark.



4 Et eger i et grantræ.



5 En gammel mand og en hund i en dør.



6 Et barn i et flagermus-kostume.



7 En stor hvid gravsten på kirkegården.



8 En hovedløs rytter.



9 En måne bag to skyer.



10 En sort bil på en vej.



11 Et barn med blå kappe skærer i græskar.



Hvad kan du se?

Kig godt på billedet. Hvad kan du se? Skriv små sætninger her.

Jeg kan se

Stavelser

Kig på det store billede. Find ord med så mange stavelser, som tallet viser.
Skriv dem i kassen.

1 stavelse

2 stavelser

3 stavelser

4 stavelser

Sandt eller falsk?

Læs sætningerne og kig på billedet. Er det sandt eller falsk?

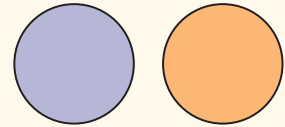
	SANDT	FALSK
Der flyver to hekse i himlen.	<input type="radio"/>	<input type="radio"/>
Der er en varulv på kirkens tag.	<input type="radio"/>	<input type="radio"/>
Der er to varulve mellem grantræerne.	<input type="radio"/>	<input type="radio"/>
Der er en labyrint, som er lavet af hør.	<input type="radio"/>	<input type="radio"/>
Den hovedløse rytter ridder på en hvid hest.	<input type="radio"/>	<input type="radio"/>
Der er flagermus i vinduerne på et gråt hus.	<input type="radio"/>	<input type="radio"/>
Der er to hekse på kirkegården.	<input type="radio"/>	<input type="radio"/>
Der er ild i taget på spøgelses-huset.	<input type="radio"/>	<input type="radio"/>
Der er ikke pyntet op ved det lille hvide hus.	<input type="radio"/>	<input type="radio"/>
De skærer i græskar ved det lille blå skur.	<input type="radio"/>	<input type="radio"/>
Der sidder tre katte på et stakit.	<input type="radio"/>	<input type="radio"/>

Hvem er jeg?

Læs ledetrådene og find det rigtige dyr på billedet.
Skriv feltet, som dyret er i.

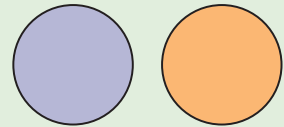
- 1) Jeg har en kniv.
- 2) Jeg er klædt ud som en pirat.
- 3) Jeg er bange for klovne.
- 4) Jeg har tabt mit slik.

Jeg er i



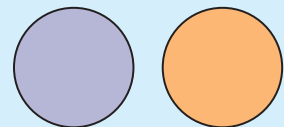
- 1) Jeg har et kostume på.
- 2) Jeg er klædt ud som et lille sort dyr.
- 3) Jeg har sorte vinger.
- 4) Jeg står på en labyrint af hør.

Jeg er i



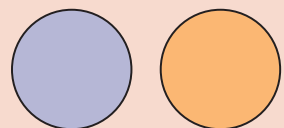
- 1) Jeg er ikke klædt ud.
- 2) Jeg står i min dør.
- 3) Mit hus er rødt.
- 4) Jeg har en lille hund.

Jeg er i



- 1) Jeg har sort tøj på.
- 2) Jeg kan grine fælt.
- 3) Jeg kan flyve på min kost.
- 4) Jeg er tæt på månen.

Jeg er i



Hvad sker der her?

Find stedet på billedet og skriv, hvad der sker lige der.

5

E

6

B

1

B

6

A

Lav sætningen

Byt om på ordene, så det bliver en rigtig sætning, der passer til billedet.



hekse

suppe

To

laver

en

grøn

En

vej

bil

sort

på

kører

en



deler

ud

slik

til

børnene

Hun



kost

flyver

heks

En

på

en



skeletter

er

to

på

kirkegården

Der



Find udklædningen

Sæt streg fra ord til billede.



zombie



superhelt



engel




heks



svamp



skelet



pirat



mumie



edderkop



klovn

Svar på spørgsmålene

Læs spørgsmålene og find svaret på det store billede.

Hvad er på vej ind i det forladte spøgelseshus.

Hvad er labyrinten lavet af?

Hvad står der midt i græskar-marken?

Hvad gemmer sig mellem grantræerne?

Hvor mange spøgelseser kan du se på hele billedet?