



LYNKLÆSNING

og
det
at
ikke
er
med
han
var
jeg
en



til
de
så
hun
på
af
den
der
for
sig

BLIV LYNHURTIG TIL AT LÆSE DE
120 MEST BRUGTE ORD.

NAVN:

1

Sådan gør du

1

De gule sider

Prøv de to gule sider med tid på.



2

De blå sider

Løs de blå sider uden at tage tid.







3

De gule sider igen

Prøv de gule sider igen, mens du tager tid.

Se om din tid er blevet bedre.



Tag tid på ord

1



Læs ordene her så hurtigt du kan.

Tag tid på. Skriv din tid i kassen her. Prøv inden du træner ordene i træningsdelen på de blå sider og prøv så igen bagefter.

Du kan farve de ord, der driller.

og

det

at

ikke

er

med

han

var

jeg

en

til

de

så

hun

på


af

den

der

for

sig



Før træning

1

2

3

4

5

Efter træning

6

7

8

9

10

Tag tid på sætninger

2



Læs sætningerne så hurtigt, du kan. Tag tid på. Skriv din tid i kassen her. Prøv inden du træner ordene i træningsdelen på de blå sider og prøv så igen bagefter. Hvis der er sætninger, der driller, kan du farve dem,

kat og mus

en is til Bo

det er mit

de kan ro

fint at se

så kan vi gå

du må ikke slå

hun kan gå

det er min

se på en is

kom med den

ked af det

han kan se

den må få is

den var din


der er du

jeg kan gå

den er for stor

se en ko

hun slår sig



Før træning		Efter træning	
1		1	
2		2	
3		3	
4		4	
5		5	

Tag tid på en tekst

3



Læs teksten her. Tag tid.
Prøv igen efter du har lavet hæftet.

Nyt hus til min kanin

Jeg skal i en butik for at se på
et nyt hus til min kanin.

Det skal være grønt og gult.

Min kanin er en hun.

Jeg fik den af min mor,
da jeg var ti år.

Den er grå. Den er så fin.




Idas kanin er en han.

Den er grå med en plet på.

De må ikke bo i det samme hus.

Så de skal gå hver for sig.



Før træning		Efter træning	
1		1	
2		2	
3		3	
4		4	
5		5	

Ordbobler

1



Læs ordene i boblerne i tilfældig rækkefølge flere gange. Øv dem til du kan alle ord. Læs dem i en ny rækkefølge hver gang. Hvis du læser med en makker, kan din makker pege på de ord, du skal læse. Bagefter kan I bytte.

at

og

ikke

er

det

jeg

var

en

med

den

han

af

til

så

hun

på

for


de

der

sig

Find to ens

2



Læs ordet højt og find et ord magen til.
Sæt streg mellem de to ens ord.

at

ikke

at

er

det

med

med

og

ikke

jeg

jeg

og

er

det

var

var

Hvor er ordet?

3



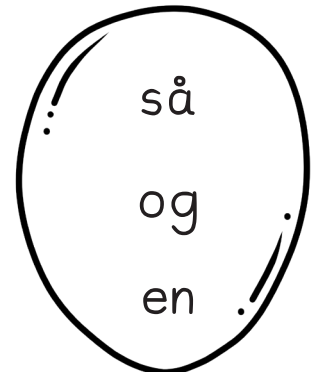
Find ordet og skriv tallet fra den ballon, det er i.



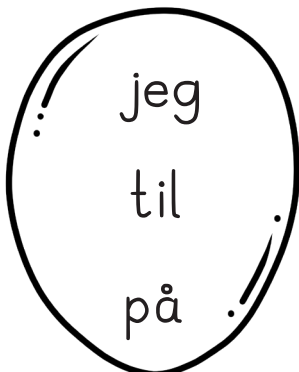
1



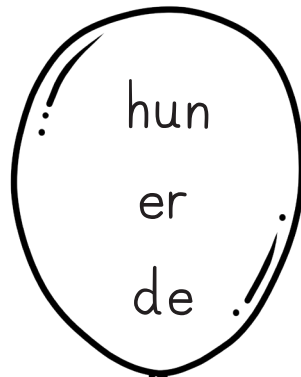
2



3



4



5



6

for

der

ikke

med

jeg

de

på

sig

er

han

var

og

To gange

4



Hvilket ord står to gange? Skriv det i kassen under.

en
det
en
var

så
af
han
af

jeg
jeg
til
at

er
han
for
for

en
hun
hun
de

så
at
til
så

så
det
han
det

til
er
til
på

sig
sig
han
det

jeg
den
på
den

så
han
han
sig

en
på
og
på

Et rigtigt ord

5



Hvilket ord er et rigtigt ord? Farv kassen.

en
un

gu
og

ag
at

er
or

joh
jeg

ted
det

hå
så

ikke
akki

myt
med

hyf
hun

han
håg

jar
har

på
po

lit
til

de
då

af
sa

den
dif


dah
der

fur
for

sig
såj

Ordnet

6



Find ordet i linjen af bogstaver. Farv det eller sæt ring om.

og	s	o	g	p	y	n
det	h	o	d	e	t	s
ikke	a	n	i	k	k	e
er	p	e	r	s	i	k
med	m	e	d	i	s	a
der	u	r	d	e	r	s
var	n	a	k	v	a	r
sig	o	s	i	g	a	n
til	t	i	l	k	o	m
de	s	p	i	d	e	n
hun	b	æ	r	h	u	n
af	a	f	m	a	n	d

Sæt streger

Sæt streg mellem ordene, så der bliver 4 ord i hver linje

7



og det at ikke

er med han var

jeg en til de

så hun på af

den der for sig

og

det

at

ikke

er

med

han

var

jeg

en

til

de

så

hun

på

af

den

der

for

sig