


# Insektmylder



Navn:

Klasse:

Tekst og udgivelse af Opgaveskyen.dk  
Illustrationer af Anette Tonnesen



# Ord på billedet

Læs ordene og find dem på billedet. Kryds dem af, når du har fundet dem.

mariehøne

frø

orm

edderkop

pindsvin

svamp

sø

snegl

muldvarp

åkande

fisk

myre

tudse

egern

blomst

Prik vokalerne og del ordene i stavelser.

b i l l e

f r ø

o r m

f l u e

p i n d s v i n

s v a m p

s ø

s n e g l

s t e n

å k a n d e

f i s k

t u d s e

e g e r n

m y r e

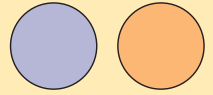
b l o m s t



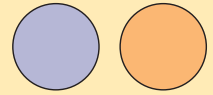
# Hvor er det på billedet?

Læs sætningen og find det på billedet. Skriv tal og bogstav i cirklerne, som passer til, hvor det er på billedet.

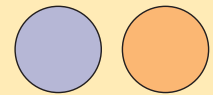
1 En sommerfugl sidder på en svamp.



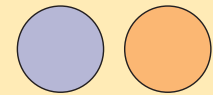
2 Tre bier flyver over græsset.



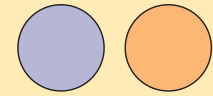
3 To frøer danser på en åkande.



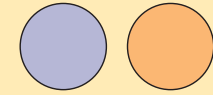
4 En tudse fanger en flue.



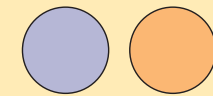
5 En mus med en blomsterkjole på.



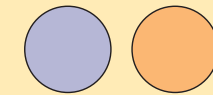
6 Et pindsvin spiser en orm.



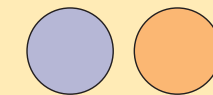
7 En edderkop er i sit spind.



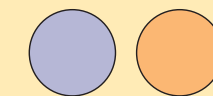
8 To bier med blå spande.



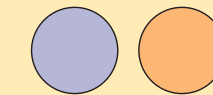
9 Et par grønne larver kravler på græs.



10 Et tusindben går med mange sko på.



11 To sorte biller på en brun svamp.



# Hvad kan du se?

Kig godt på billedet. Hvad kan du se? Skriv små sætninger her.

Jeg kan se

# Stavelser

Kig på det store billede. Find ord med så mange stavelser, som tallet viser.  
Skriv dem i kassen.

1 stavelse

2 stavelser

3 stavelser

4 stavelser



# Sandt eller falsk?

Læs sætningerne og kig på billedet. Er det sandt eller falsk?

SANDT

FALSK

Der er to små pindsvin under bladene.



Der er to sommerfugle på træet.



Der er en haj i søen.



En mus løber væk fra to myg.



Der er fire blå svampe ved træet.




Edderkoppen har fanget en flue.



Der er en orm på en gul blomst.




Der er fire mariehøns på billedet.




To frøer danser på en åkande.



Myrerne går med blade.



En lille ræv gemmer sig bag træet.

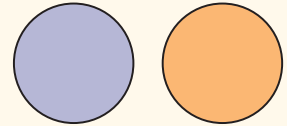


# Hvem er jeg?

Læs ledetrådene og find det rigtige dyr på billedet.  
Skriv feltet, som dyret er i.

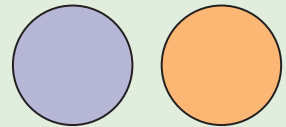
- 1) Jeg kan flyve.
- 2) Jeg er en lille bille.
- 3) Jeg har seks ben.
- 4) Jeg er rød med sorte prikker.

Jeg er i



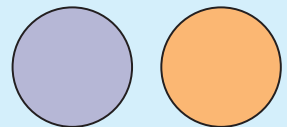
- 1) Jeg er sort.
- 2) Jeg er dårlig til at se.
- 3) Jeg er god til at grave.
- 4) Jeg bor under jorden.

Jeg er i



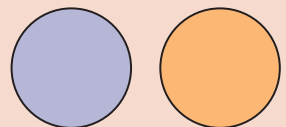
- 1) Jeg er grøn
- 2) Jeg har to følehorn.
- 3) Jeg har lange bagben.
- 4) Jeg er god til at hoppe.

Jeg er i



- 1) Jeg er brun.
- 2) Jeg har en stor hale.
- 3) Jeg er glad for at klatre i træer.
- 4) Jeg spiser nødder.

Jeg er i





# Hvad sker der her?

Find stedet på billedet og skriv, hvad der sker lige der.

3

C

5

A

7

A

3

D

# Lav sætningen

Byt om på ordene, så det bliver en rigtig sætning, der passer til billedet.



flue

tudse

En

fanger

en



En

bi

blomst

på

sidder

en



mus

Den

løber

væk

myg

fra

grå



hiver

pindsvin

op

en

Et

orm



åkande

en

To

på

danser

frøer

# Find ord

Find ord på billedet, der passer til det, der står ved kasserne.

Starter med M

Ord på 3 bogstaver

Slutter på E

Ord på 5 bogstaver

# Svar på spørgsmålene

Læs spørgsmålene og find svaret på det store billede.

Hvad har den ene mus på hovedet?

Hvor mange fisk kan du se i søen?

Hvad sidder på træet?

Hvad har frøen på åkanden på?

Hvad spiller edderkoppen ved træet på?

