

JULEMYLDER



Navn:

Klasse:


A

B

C

D

E



7

6

5

4

3

2

1

7

6

5

4

3

2

1

A

B

C

D


E



Ord vi arbejder med i dette hæfte:



Læs ordene herunder og find dem på billedet. Sæt kryds, når du har fundet dem.



julemand

mistelten

brev

stjerne

småkage

legetøj

nisse

juletræ

stige

sløjfe

dukke

kane

julegave

rensdyr

bamse



Prik vokalerne og del ordene i stavelser. Sæt en stjerne ved det ord, der har flest stavelser.

gave

mistelten

brev

stjerne

småkage

legetøj

nisse

juletræ

stige

sløjfe

dukke

kane

julegave

rensdyr

bamse





På jagt på billedet



3

Kig grundigt på billedet. Læs sætningen og find stedet på billedet. Skriv tal og bogstav fra placeringen på billedet.

1

Julemanden, der sidder i en stol

B

1

2

En gul stjerne på toppen af juletræet.



3

En stige er væltet ned over en nisse.



4

En nisse giver to rensdyr en gulerod.



5

En nisse sætter småkager ind i ovnen.



6

To nisser står under en mistelten.



7

To store sække fyldt med breve.



8

To nisser lægger legetøj på en togvogn.



9

Nisser syr tøj til dukker og bamser.



10

To nisser, der bærer mange julegaver.





Hvad sker der på billedet?



Kig på billedet. Hvad kan du mere se? Skriv 8 sætninger her.

1 Jeg kan se ..

2

3

4

5

6

7

8



Sandt eller falsk?



5

Er det sandt eller falsk? Se svaret på billedet.

✓ ÷

Sædet i **kanen** er grønt.

Der er to **juletræer** i værkstedet.

Toget kører rundt med **småkager**

En **nisse** er viklet ind i gavebånd.

Julemanden har fem søkke **breve**.

Der er spildt rød maling på gulvet.

Der står fire **rensdyr** i stalden.

Der er nisser, som maler **legetøjet**.

En nisse hænger i en **sløjfe**.

Småkagerne er formet som **stjerner**.

Hvem er jeg?

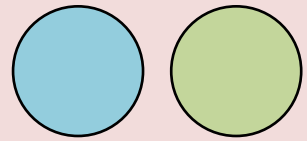


6

Læs ledetrådene og find den rigtige person. Skriv tal og bogstav fra det felt, personen er i.

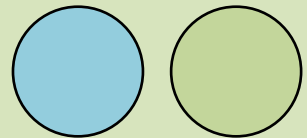
- Min nissehue er lyserød.
- Jeg har en lyserød kjole på.
- Jeg er i stalden.
- Jeg giver rensdyrene mad.

Jeg er i



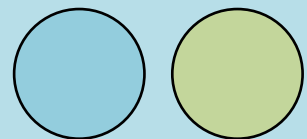
- Jeg har en rød kjole på.
- Jeg har briller på.
- Jeg har ikke en nissehue på.
- Jeg har et fad med kager i min hånd.

Jeg er i



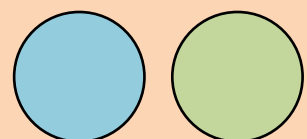
- Jeg har brune træsko på.
- Jeg har langt skæg.
- Jeg har en rød trøje på.
- Jeg har et brev i min hånd.

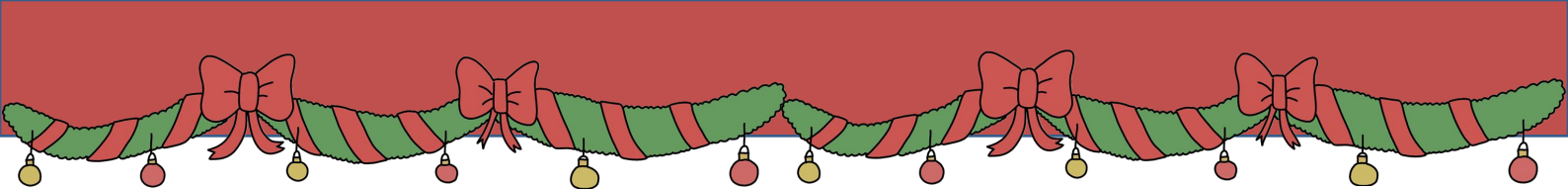
Jeg er i



- Jeg har en lilla trøje på.
- Jeg har fletninger i mit hår.
- Jeg er ved at bage småkager.
- Jeg har en blå grydehandske på.

Jeg er i





Hvad sker der her?



Find felter på billedet og skriv, hvad der sker lige der.

C 7

.....

.....

C 4

.....

.....

E 4

.....

.....

B 6

.....

.....

.....

Find selv et sted

.....

.....



Billede og sætning

8

Find den sætning, der passer til billedet. Skriv det rigtige tal.



- 1 En **nisse** er er blevet pakket ind i gavemaskinen.
- 2 To nisser pakker kul ind som **julegaver** til de uartige børn.
- 3 En nisse pudser **julemandens kane**.
- 4 To nissepiger hænger julepynt på **juletræet**.
- 5 En nisse hænger i en **sløjfe**.
- 6 En nisse har fået en **stige** i hovedet.





Ord, der starter med JULE



Kig på billedet. Hvor mange ord kan du finde, som starter med JULE? Skriv dem i kasserne.

julemand 



Lav sætninger

10

Flyt om på ordene, så det bliver til en sætning, der passer til billedet.



De legetøj nisser to maler



alle læser brevene Julemanden



hænger Nisserne på juletræet julepynt




misteltenen vil kysse under nissen Hun



De rensdyr to får gulerod en



Quiz



11

Find svarene til spørgsmålet på billedet.

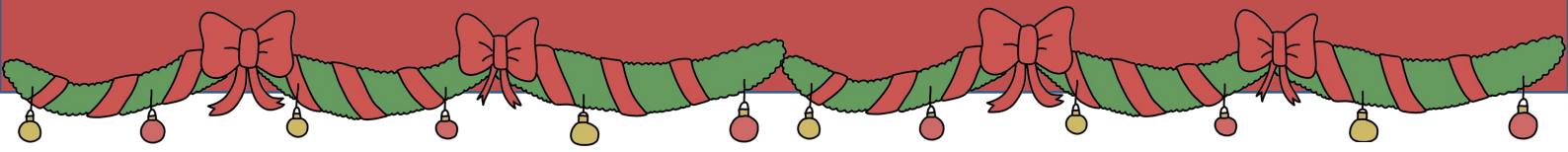
Hvilke farver har gavepapiret i maskinen?

Hvad laver nisserne i køkkenet?

Hvor mange vogne er der på toget?

Hvilket lille dyr gemmer sig på juletræet?


Hvor mange julesokker hænger der på væggen?



En person på billedet



Vælg en person på billedet. Tegn ham/hende her og skrev, hvad personen laver og hvad der så sker.



Navn:

Hvad laver personen på billedet?

.....

.....

.....

.....

.....

Hvad sker der lige bagefter?

.....

.....

.....

.....

.....

.....

.....

.....





Find ting/ord



13

Kig på billedet og find ord/ting, der passer til det, der står i kassen. Skriv dem i kassen under.

1

Ting, der er grønne.

2

Ord på 5 bogstaver.

3

Ord der ender på E.



Ordjagt



14

Find ordene i nettet. Du kan gå vandret og lodret.

B	S	I	S	E	J	U	L	E	T	R	Æ
A	T	K	L	P	U	N	A	B	R	E	V
M	I	S	T	E	L	T	E	N	S	N	E
S	G	K	A	N	E	K	O	L	T	S	S
R	E	S	B	A	M	S	E	E	J	D	M
J	U	L	E	G	A	V	E	G	E	Y	Å
U	M	Ø	J	N	N	F	O	E	R	R	K
L	A	J	A	M	D	K	L	T	N	J	A
I	N	F	N	I	S	S	E	Ø	E	U	G
N	D	E	D	U	K	K	E	J	U	L	E

julemand

mistelten

brev

stjerne

småkage

legetøj

nisse

juletrø

stige

sløjfe


dukke

kane

julegave

rensdyr

bamse



Juletegning



Tegn din egen flotte juletegning her.

