


Detektiven Benny

HALLOWEEN

mysteriet



Navneord

Tillægsord

Udsagnsord

Navn:

Klasse:



Hvordan er det nu, det er?

UDSAGNSORD

Udsagnsord er alle de ting, vi gør. Man kan sætte **AT** eller **JEG** foran. Udsagnsordene bestemmer tiden i teksten, altså om det fx er nutid eller datid

TILLÆGSORD

Tillægsord er ord, der fortæller noget om et navneord. Det er noget man kan være fx langsom, lille og smuk. Alle farver er også tillægsord.

NAVNEORD

Navneord er alle de ting, du kan se omkring dig. Det kan også være dyr og steder. Man kan sætte **en**, **et**, **flere** eller **alle** foran navneord.


Opvarmning

På denne mission skal du finde navneord, tillægsord og udsagnsord.
Herunder skal du farve dem følgende farver:

Navneord: GRÅ

Udsagnsord: ORANGE

Tillægsord: SORT



se	løbe	rasler	kaste	hjælpe	nynne	skræmme	danse	give	føler	græder
spiser	fejre	blive	fløjter	spøgelse	græskar	flagermus	indsamle	læser	skive	ligner
banker	grinte	hopper	heks	trold	økse	knive	slot	maler	lugter	snakke
blinker	sove	edderkoppe- spind	zombie	uhyggelig	edderkop	farlig	slikpose	vampyr	spiller	har
er	må	mumie	orange	syg	fest	sort	slimet	monster	står	bruge
viste	ligge	slikkepinde	dørklokke	udklædning	kostume	kirkegård	måne	kat	fortælle	kaldte
ønskede	sidde	maske	knogler	mørk	ulækker	stor	gravsten	nat	tænkte	ventede
falder	forstår	tåge	skelet	gyselig	lille	sjov	varulv	ugle	hyler	købte
brøler	hedder	kister	kranie	hat	kappe	morder	ven	skolen	lukker	vandt
finde	elsker	lygte	lys	løbe	aften	husker	spand	genfærd	tuder	råber
deler	drak	skyde	snød	peger	flyver	smider	sejlede	bygger	falder	flygte

Læs avisen og find **8 navneord** i teksten. Skriv dem i kasserne under avisen.

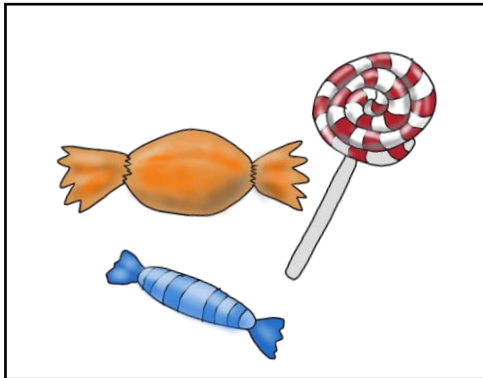
DAGENS NYHEDER

Verdensbedsteavis.dk

De bedste nyheder 24 timer

28. maj 2014

Alt halloween-slik stjålet i butikkerne




Dagen inden HALLOWEEN blev alt slik i byen stjålet. Flere vidner har fortalt om en stor lastbil, som kørte rundt i byen midt om natten. Politiet tror, at denne lastbil har kørt rundt til butikkerne i byen og tømt dem en efter en. Hvordan gerningsmanden er kommet ind i butikkerne ved politiet endnu ikke. Politiet leder nu efter vidner, som har set lastbilen køre rundt om natten. De leder også efter vidner, der har set, hvem der kørte lastbilen.

De mistænkte

Tillægsord



Her er de 5 mistænkte i sagen om det stjalne slik. Hjælp politiet med at beskrive de mistænkte. På linjerne i kasserne skal du skrive **5 tillægsord**, som passer til dem hver især. Fx høj, rød, tynd, lav osv.



MARIA Klædt ud som DJÆVEL	JENS Klædt ud som SPØGELSE	NAJA Klædt ud som HEKS	INGOLF Klædt ud som TROLDMAND	MARTIN Klædt ud som VAMPYR



Mission 1

Navneord

Læs sætningerne herunder og find **ét navneord** i hver sætning. Skriv startbogstavet fra navneordet på linjerne nederst på siden.



Jeg vil gerne klædes ud som et spøgelse.

Jeg har lige spist 2 store omeletter.

Jeg så en ræv, da jeg var ude at rasle

Jeg ringer fra min telefon, når jeg er

Jeg elsker de store elefanter i Afrika

Jeg har samlet 20 slikkepinde

Jeg skal have et sjovt kostume på

Jeg har en god overraskelse til dig

Tyven havde



Vidne 1

Mission 2

Udsagnsord

Tæl antallet af udsagnsord i kasserne. Find det bogstav, der passer til antallet i tabellen herunder.

a	b	c	d	e	f	g	h	i	j	k	l	m	n
4	24	28	15	5	20	17	21	14	10	8	11	23	14

o	p	q	r	s	t	u	v	x	y	z	æ	ø	å
15	6	17	3	19	7	21	13	23	1	2	26	27	6

Antal
udsagnsord

blive flagermus hopper gemte sofa sove pude
tand grine kigger grøn græskar synger snakker

 =

orange uhyggelig spøgelse hjælpe ananas se
øre spiser familie dørklokke udklædning er

 =

gravsten hvid skriver betale tomat hvisker
danser købte huset lamper spiller glas

 =

grim har zombie svømmer stjerne vulkanen
fjerner gemte troldmanden kører laver sko


 =

politi bogstav skulle lægger læge djævel
står hekse var kirkegård langefinger må

 =

Tyven havde en

___ ___ ___ ___ ___ på



Vidne 2

Mission 3

Quiz

Svar på spørgsmålene og skriv bogstavet fra det rigtige svar på linjerne i taleboblen.



1) Jeg har en høj hat på.
Jeg har en kost til at flyve på.

- G) Jeg er en troldmand
- V) Jeg er en heks
- H) Jeg er en vampyr

2) Jeg er et overnaturligt væsen, der spiser blod fra mennesker og dyr.

- O) Jeg er en enhjørning
- I) Jeg er en djævel
- A) Jeg er en vampyr

3) Jeg er et ord, der fortæller, hvad vi gør. Du kan sætte AT eller JEG foran.

- R) Jeg er et udsagnsord
- B) Jeg er et navneord
- N) Jeg er et tillægsord

4) Når det er halloween, er der mange der skærer sjove ansigter ud i...

- A) en agurk
- U) gulerødder
- E) et græskar

5) Jeg er et ord, der beskriver navneordene. Jeg kan også være en farve.

- P) Jeg er et navneord
- M) Jeg er et udsagnsord
- N) Jeg er et tillægsord

6) Halloween er altid i den samme måned. Hvilken måned?

- M) I oktober
- L) I november
- D) I september

7) Jeg er ord, som er alle ting. Man kan sætte EN, ET, FLERE eller ALLE foran mig.

- A) Jeg er et navneord
- Y) Jeg er et udsagnsord
- Ø) Jeg er et tillægsord

8) Hvad giver man børnene, når de banker på døren til halloween?


- J) Man giver dem æbler
- H) Man giver dem penge
- N) Man giver dem slik

9) Jeg er et insekt med 8 ben, som fanger fluer i mit spindelvæv.

- F) Jeg er en mariehøne
- D) Jeg er en edderkop
- T) Jeg er en græshopper

Tyven

_____	_____	_____	_____	_____
1	2	3	4	5
_____	_____	_____	_____	
6	7	8	9	



Vidne 3

Find sætningerne, hvor **udsagnsordet står i datid**. Skriv bogstaverne fra de rigtige sætninger i taleboblen.

Halloween er en sjov udklædningsfest	S
Irland var de første, der fejrede halloween	H
Man havde sjove masker på	Ø
Halloween hedder Allehelgensaften på dansk	N
I dag samler børn slik ved dørene	E
I gamle dage var det de fattige, der samlede kage	J
Mange skærer flotte/uhyggelige ansigter i græskar	P
Halloween var en stor fest til minde om de døde	H
Børn har fejret halloween i Danmark i snart 20 år	V
De voksne købte slik til børnene	A
Børnene gik rundt i byen sammen	T
Skolerne holdt ofte fest til halloween	P
Halloween er en uhyggelig begivenhed	S
Man købte kostumer i legetøjsbutikker	Å

Tyven havde en



Vidne 3

Opklaring



Hvem er tyven? Sæt en ring om ham og beskriv ham så godt du kan på linjerne nederst på siden.



A large rectangular area with a thin orange border, containing seven horizontal dotted lines for writing.

