

HALLOWEEN

OPGÅVER



NAVN:



# HALLOWEEN

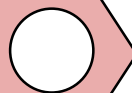


## Opgave 1: Læs og find

Kig godt på billedet. Læs sætningen og find det, du læser. Sæt kryds, når du har fundet det.

1

Jeg kan se et græskar.



2

Jeg kan se en vampyr.



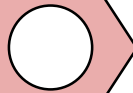
3

Jeg kan se en heks på en kost.



4

Jeg kan se en sort drage.



5

Jeg kan se en ugle i et træ.



6

Jeg kan se en djævel.



7

Jeg kan se fire heste.



8

Jeg kan se tre gravsten.



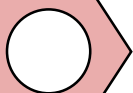
9

Jeg kan se et lille hus.



10


Jeg kan se et kranie.





## Opgave 2: Hvad kan du se?

Kig godt på billedet. Hvad kan du mere se? Skriv **9** andre ting her.



1 Jeg kan se

2

3

4

5

6

7

8

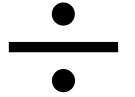
9





# Opgave 3: Sandt eller falsk?

Læs sætningen. Er det sandt eller falsk? Sæt kryds



Der er en sol

Der er to pirater

Der er en grøn bil

Der er kun et spøgelse

Der er et slot

Der er fem kaniner

Der er en kat

Der er en detektiv i et vindue

Der er en gul banan i søen

Der er to heste med sko på



# Opgave 4: Sæt pil til det rigtige ord

Her er udklip fra billedet. Find det billede, der passer til ordet.



heks

græskar

mumie

pirat

drage

måne

vampyr

kranie

spøgelse





# Opgave 5: Ting der starter med..

Find ting på billedet, der starter med:

F

G

H

S





## Opgave 5: En person på billedet

Vælg en person fra billedet og skriv om ham eller hende. Tegn i kassen.

Handwriting practice area consisting of ten sets of horizontal lines. Each set includes a solid top line, a dashed middle line, and a solid bottom line.

A large empty rectangular box with a thick yellow border, intended for drawing.