




# Savannemylder

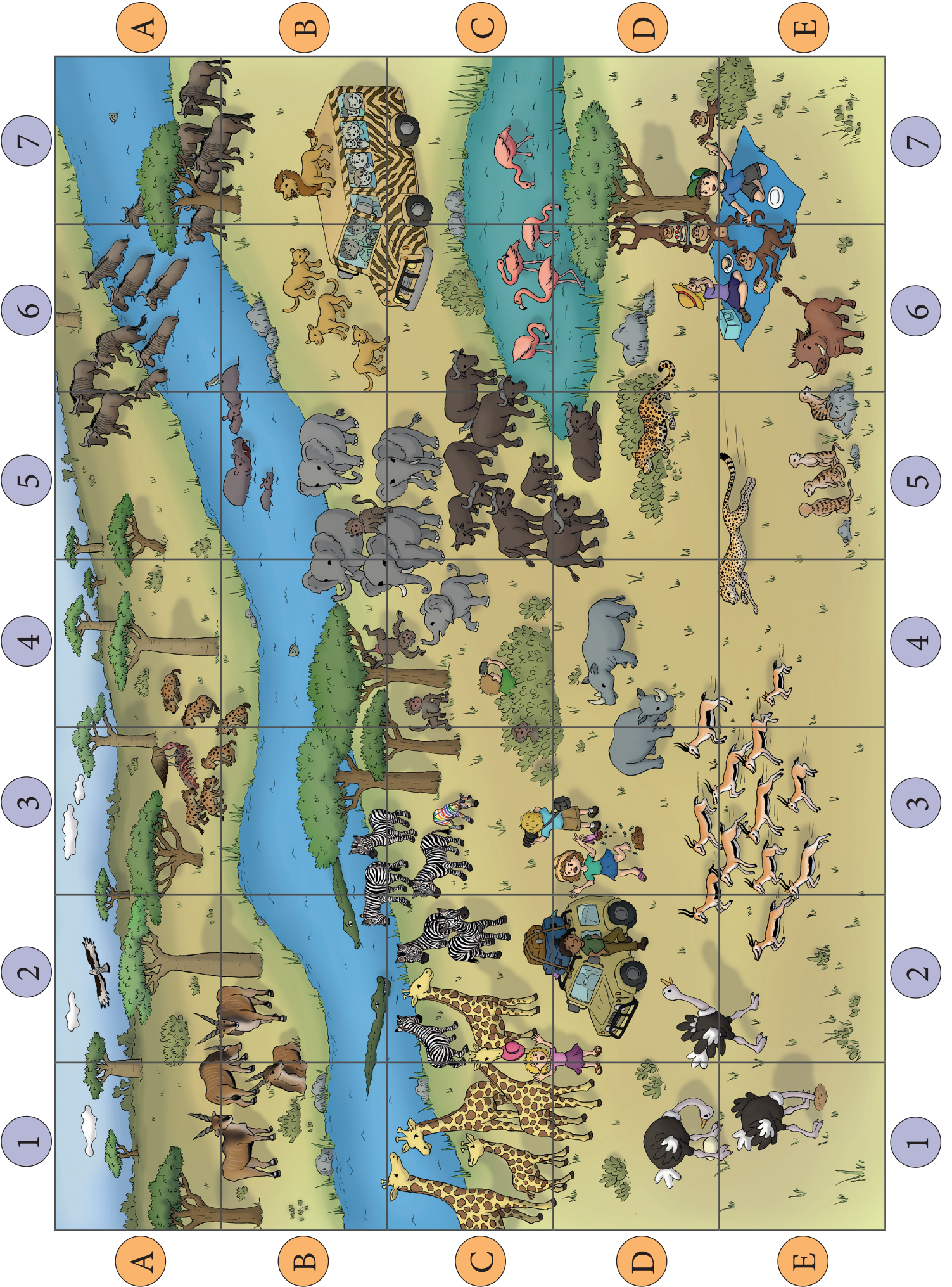


Navn:

Klasse:

Tekst og udgivelse af Opgaveskyen.dk  
Illustrationer af Anette Tonnesen





# Ord på billedet

Læs ordene og find dem på billedet. Kryds dem af, når du har fundet dem.

elefant

flod

gazelle

giraf

krokodille

bøffel

antilope

næsehorn

gepard

zebra

struds

flodhest

vortesvin

surikat

hyæne

Prik vokalerne og del ordene i stavelser.

t r æ

f l o d

n æ s e h o r n

f l o d h e s t

g i r a f

a n t i l o p e

s a v a n n e

g e p a r d

s t e n

e l e f a n t

h y æ n e

k r o k o d i l l e

g a z e l l e

z e b r a

l ø v e

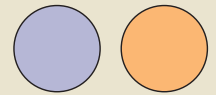




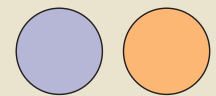
# Hvor er det på billedet?

Læs sætningen og find det på billedet. Skriv tal og bogstav i cirklerne, som passer til, hvor det er på billedet.

1 To grå næsehorn.



2 Fire surikater ved en sten.



3 Gnuer krydser en flod.



4 En mand ved en safari-bil.



5 En løve på en safari-bus.



6 Flamingoer i en sø.



7 To krokodiller i en flod.



8 En mand gemmer sig i en busk.



9 En abe på et blåt tæppe.



10 En bavian på en elefant.



11 En gepard jagter en flok antiloper.



# Hvad kan du se?

Kig godt på billedet. Hvad kan du se? Skriv små sætninger her.

Jeg kan se

# Stavelser

Kig på det store billede. Find ord med så mange stavelser, som tallet viser.  
Skriv dem i kassen.

1 stavelse

2 stavelser

3 stavelser

4 stavelser

# Sandt eller falsk?

Læs sætningerne og kig på billedet. Er det sandt eller falsk?

	SANDT	FALSK
Der er tre krokodiller i floden.	<input type="radio"/>	<input type="radio"/>
En kanin gemmer sig i en busk.	<input type="radio"/>	<input type="radio"/>
To hyæner kravler i et træ.	<input type="radio"/>	<input type="radio"/>
En gepard jagter en flok antiloper.	<input type="radio"/>	<input type="radio"/>
Der er en løve på en safari-bus.	<input type="radio"/>	<input type="radio"/>
En dame har trådt på noget.	<input type="radio"/>	<input type="radio"/>
Der er ti næsehorn på savannen.	<input type="radio"/>	<input type="radio"/>
En flok gnuer krydser floden.	<input type="radio"/>	<input type="radio"/>
To kameler står ved et træ.	<input type="radio"/>	<input type="radio"/>
Tre løver løber om kap.	<input type="radio"/>	<input type="radio"/>
Små aber driller turister på et tæppe.	<input type="radio"/>	<input type="radio"/>

# Hvem er jeg?

Læs ledetrådene og find det rigtige dyr på billedet.  
Skriv feltet, som dyret er i.

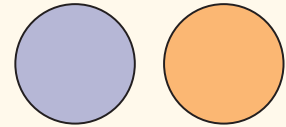
1) Jeg har fire ben.

2) Jeg er ret stor.

3) Jeg er grå.

4) Jeg har horn på min snude.

Jeg er i



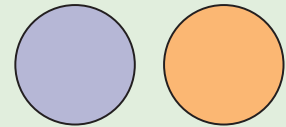
1) Jeg er lille.

2) Min pels er gul/sandfarvet.

3) Jeg kan lide at grave huller i jorden.

4) Jeg kan lide at stå på mine bagben.

Jeg er i



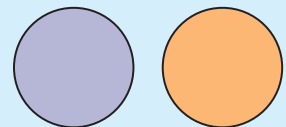
1) Jeg har fire ben.

2) Jeg er høj.

3) Jeg har lange ben.

4) Jeg er gul med brune pletter.

Jeg er i



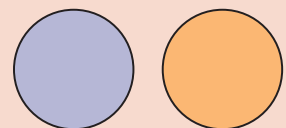
1) Jeg har en lang hals.

2) Jeg har et næb.

3) Jeg kan lide at stå på et ben i en sø.

4) Jeg er lyserød.

Jeg er i





# Hvad sker der her?

Find stedet på billedet og skriv, hvad der sker lige der.

3

D

6

A

1

E

7

B

# Lav sætningen

Byt om på ordene, så det bliver en rigtig sætning, der passer til billedet.



ved safari-bil En mand en

---

---



En pink giraf hat spiser en

---

---



løber En gepard efter antiloperne

---


---



zebra farvede striber En med

---

---



bus en En på løve står

---

---

# Find ord

Find ord på billedet, der passer til det, der står ved kasserne.

Starter med G

Ord på 4 bogstaver

Slutter på E

Ord på 5 bogstaver

# Svar på spørgsmålene

Læs spørgsmålene og find svaret på det store billede.

Hvad er der oven på safari-bussen?

Hvad laver aberne ved det blå tæppe?

Hvor mange flamingoer er der i søen?

Hvad er der oven på safari-bilen?

Hvad sidder på den ene elefant?